

Medlemmer
Getränke Værd
Marked
Alderssodavand
Soft drinks
Atgitter

TAL FRA BRYGGERIFORENINGEN

LÆSKEDRIKKE 2011

TAL FRA BRYGGERIFORENINGEN

LÆSKEDRIKKE 2011



MARKED

- 6 Salget på det danske læskedrikmarked
- 6 Læskedriksalgets fordeling imellem dagligvarehandel og restauranter
- 7 Salget af læskedrikke med kulsyre fordelt på smagsretninger
- 7 Udviklingen i salgsandelen af sukkerfrie light-læskedrikke
- 8 Udviklingen i forbruger- og læskedrikpriser
- 8 De nordiske læskedrikpriser
- 9 Udviklingen i salget af vand på flaske

FORBRUG

- 10 Danskernes forbrug af læskedrikke og vand på flaske
- 10 Forbruget af læskedrikke og vand på flaske i Europa
- 11 Børns sukkerindtag falder
- 11 Voksnes sukkerindtag falder

AFGIFTER

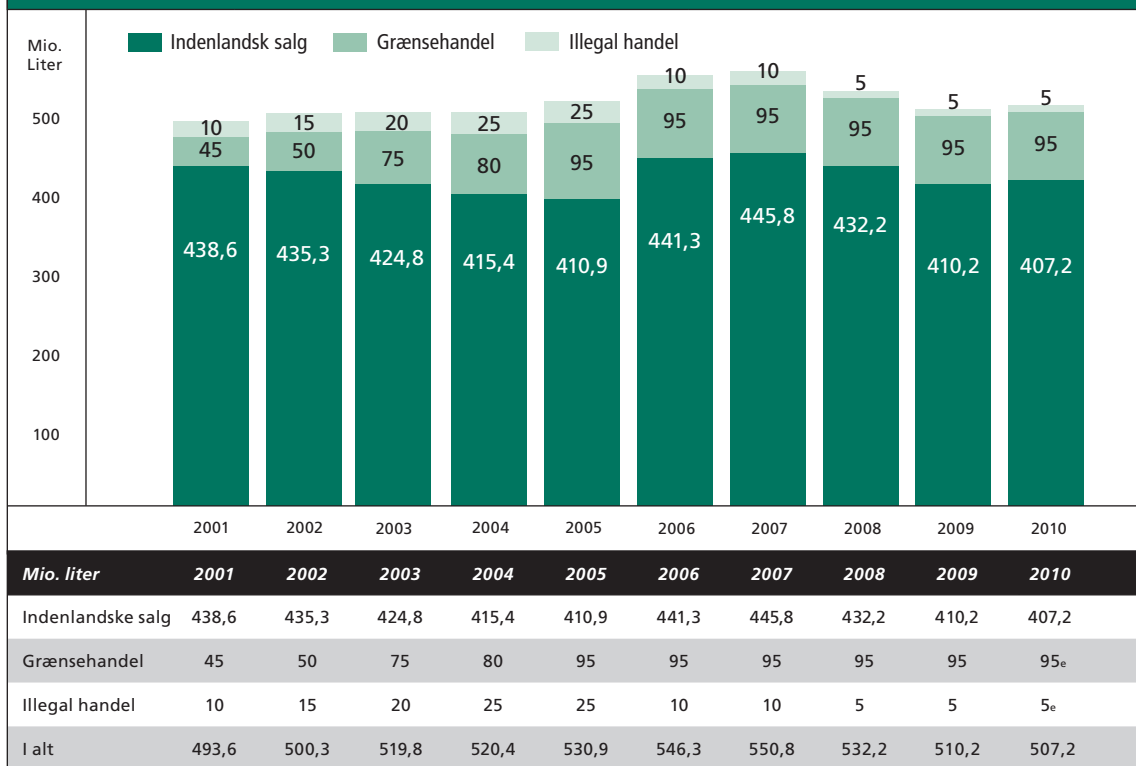
- 12 Udviklingen i statens provenu fra læskedrikafgiften fordelt på indenlandsk salg samt mistet provenu fra grænsehandel og illegal handel
- 12 Moms og læskedrikafgiftens andel af prisen på læskedrikke i Norden og Tyskland
- 13 Læskedrikafgifter og momssatser i EU
- 14 Emballageafgifter

MEDLEMMER

- 15 Læskedrikfabrikanter i Bryggeriforeningen

Salget på det danske læskedrikmarked 2001 - 2010 (mio. liter)

Danish soft drink sales 2001 - 2010 (mio. litres)



KILDE: SKATTEMINISTERIET OG BRYGGERFORENINGEN

Læskedrikke er opgjort som det afgiftspligtige læskedriksalg fra regnet hvide vande med kulsyre og smag samt iste.

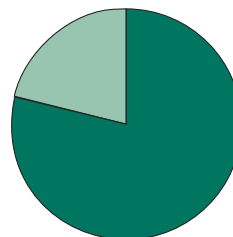
*Estimeret til samme niveau som 2009 iflg. Skat

Læskedriksalgets fordeling imellem dagligvarehandel og restauranter

Soft drink sales by outlet



- Dagligvarehandel: 82%
- Restauranter, cafeer, m.v.: 18%



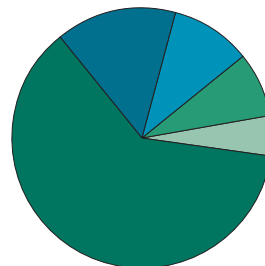
KILDE: BRYGGERFORENINGEN

Salget af læskedrikke med kulsyre fordelt på smagsretninger 2010

Sales of carbonated soft drinks according to flavour segments 2010



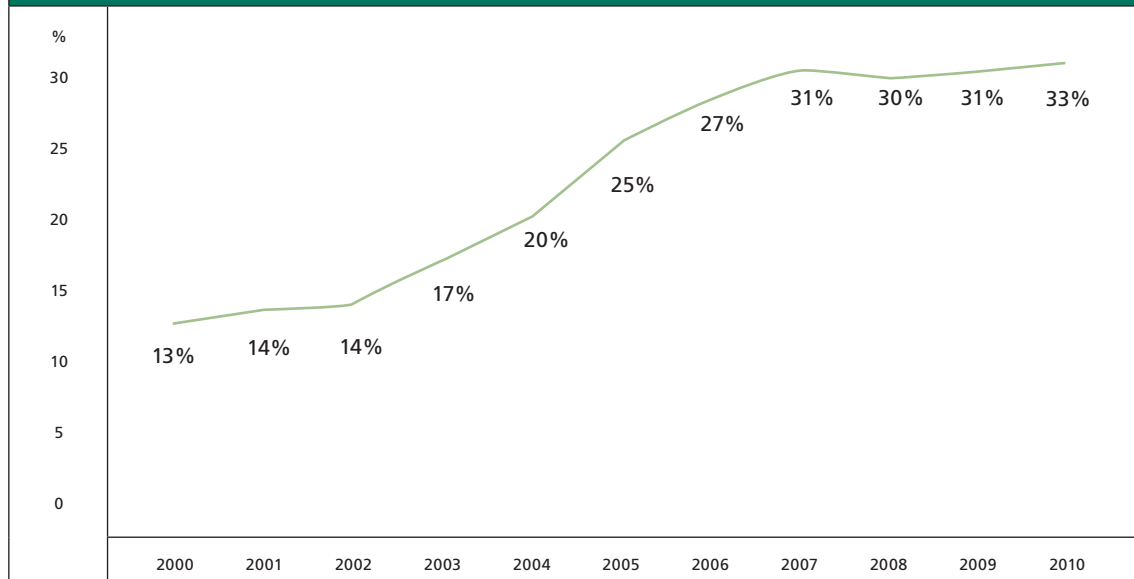
- Cola 62%
- Lemon/Lime 15%
- Appelsin 10%
- Diverse 8%
- Citrus 5%



KILDE: BRYGGERIFORENINGEN

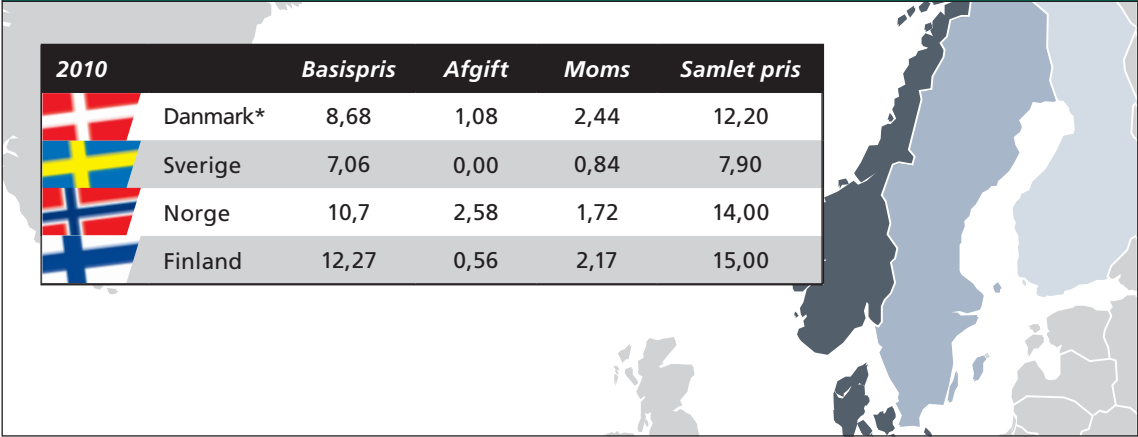
Udvikling i salgsandelen af sukkerfrie light-læskedrikke 2000 - 2010 (%)





Development in market share of sugar free "light" products 2000 - 2010 (in %)



KILDE: BRYGGERIFORENINGEN

De nordiske læskedrikpriser 2010

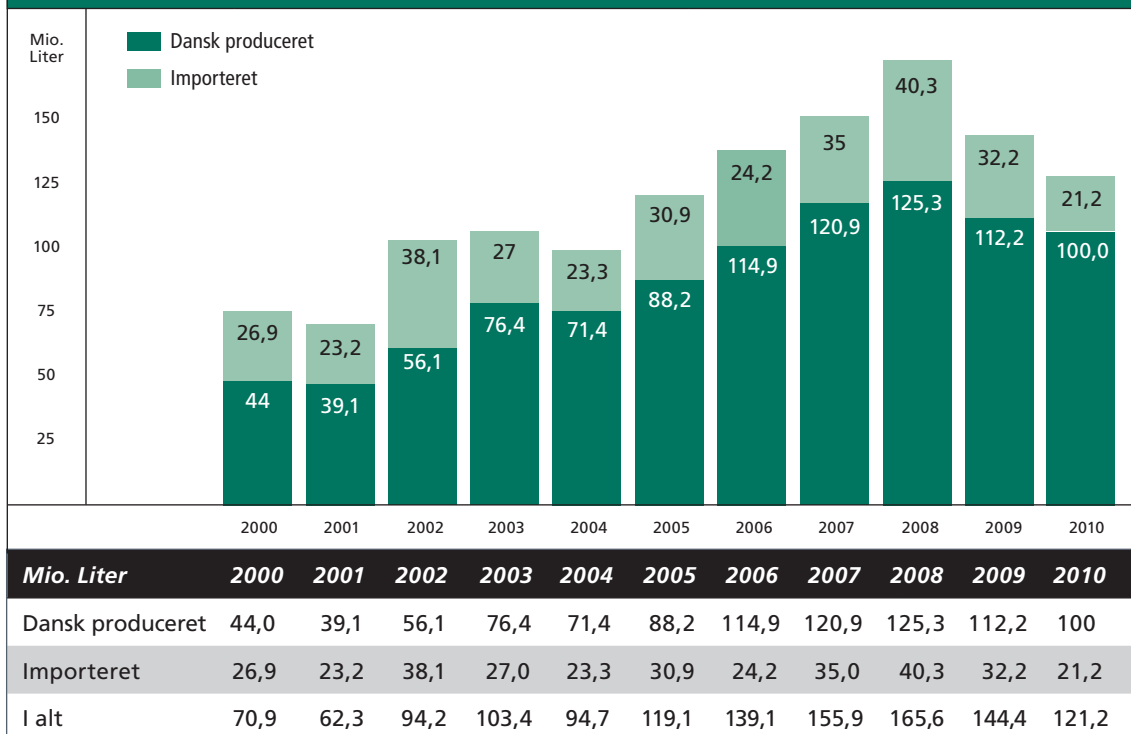
Development in soft drink prices in the Nordic countries 2010


2010		<i>Basispris</i>	<i>Afgift</i>	<i>Moms</i>	<i>Samlet pris</i>
	Danmark*	8,68	1,08	2,44	12,20
	Sverige	7,06	0,00	0,84	7,90
	Norge	10,7	2,58	1,72	14,00
	Finland	12,27	0,56	2,17	15,00

KILDE: CANADEAN OG BRYGGERIFORENINGEN *) SUKKERSØDET LÆSKEDRIKKE

Udviklingen i salget af vand på flaske 2000 - 2010

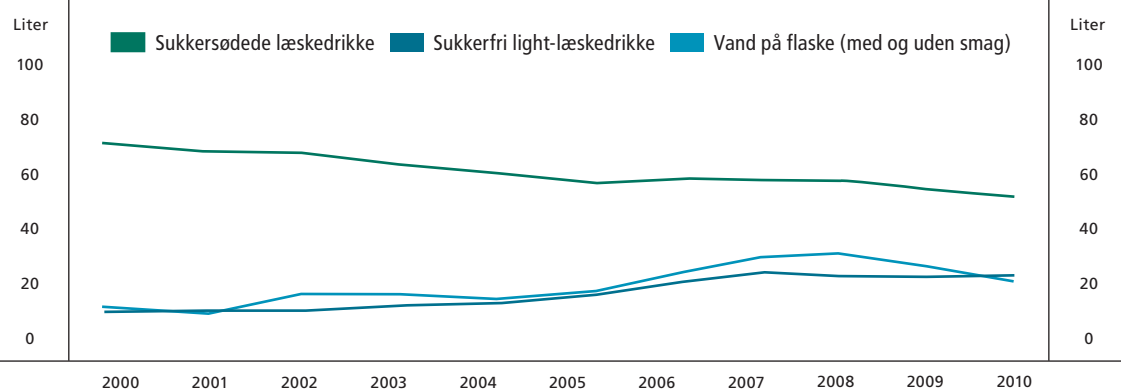
Sales development for bottled water 2000 - 2010



KILDE: DANMARKS STATISTIK OG BRYGGERIFORENINGEN

Med vand på flaske forstås hvide vande med kulsyre, naturligt mineralvand med og uden kulsyre samt kildevand. Fra 2007 er eksport fratrukket.

Danskernes forbrug af læskedrikke og vand på flaske 2000 - 2010 (liter pr. cap.)
Consumption of soft drinks and bottled water in Denmark 2000 - 2010 (litres pr. cap.)



Liter pr. cap.	2000	2001	2002	2003	2004	2005	2006	2007	2008	2009	2010
Sugkersødede læskedrikke	76	70	69	65	61	56	57	55	54	51	49
Sukkerfri light-læskedrikke	11	11	11	13	15	19	23	25	23	23	24
Vand på flaske	14	12	18	19	18	22	26	29	30	26	22

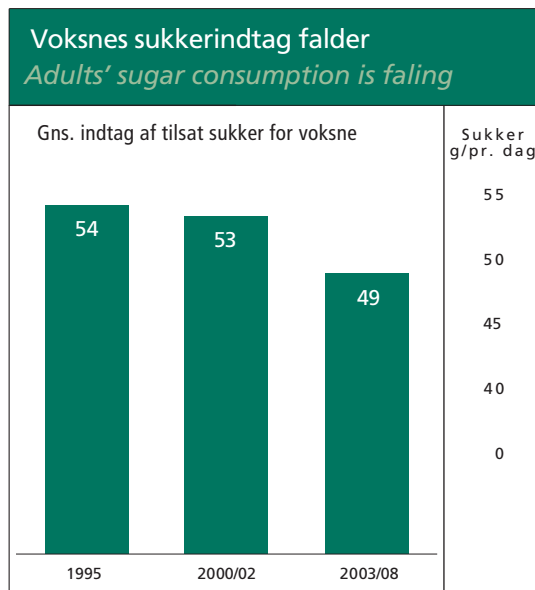
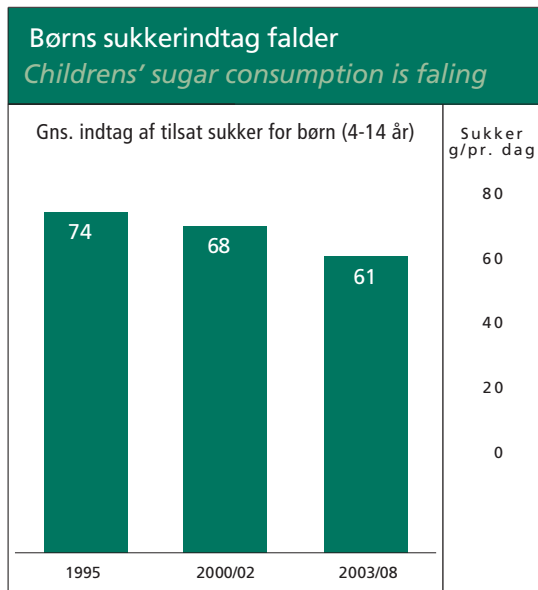
KILDE: DANMARKS STATISTIK OG BRYGGERIFORENINGEN

Forbruget af læskedrikke og vand på flaske i Europa 2010 (liter)
European consumption of soft drinks and bottled water 2010 (litres)

Liter pr. cap.	Vand	Læskedrik	I alt	Liter pr. cap.	Vand	Læskedrik	I alt
Tyskland	166	139	305	Polen	79	98	177
Italien	189	65	254	Irland	30	99	129
Belgien	121	125	246	Storbritannien	25	108	133
Spanien	118	96	214	Holland	21	112	133
Østrig	95	126	221	Danmark	22	73	95
Grækenland	111	61	172	Sverige	23	81	104
Frankrig	114	66	180	Litauen	41	49	90
Portugal	92	80	172				

KILDE: UNESDA

Forbruget pr. indbygger er udregnet på baggrund af officielt indenlandsk salg og tager ikke højde for grænsehandel og illegal handel samt forskydninger imellem indenlandsk salg, grænsehandel og illegal handel.



KILDE: FØDEVAREINSTITUTTET OG BRYGGERFORENINGEN

Udviklingen i statens provenu fra læskedrikafgiften fordelt på indenlandsk salg samt mistet provenu fra grænsehandel og illegal handel i 2000 – 2010 (mio. kr.)

Development in state proceeds from soft drinks excise, distributed in domestic sales and lost revenue from border revenue and illegal trading in 2000 – 2010 (mio. DKK)



Mio.kr.	2000	2001	2002	2003	2004	2005	2006	2007	2008	2009	2010
Provenu	500	748	763	679	496	495	516	429	406	408	385
Mistet provenu	35	91	107	153	121	138	121	96	91	91	91

- Den danske læskedrikafgift blev i januar 2001 hævet med 65% til 1,65 kr./liter.
- I 2003 blev læskedrikafgiften nedsat med 30% til 1,15 kr./liter.
- I januar 2007 blev læskedrikafgiften nedsat med 21% til 91 øre/liter.
- 1. januar 2010 blev afgiften forhøjet med 18,7% for sukkerholdige produkter og nedsat med 37,4% for sukkerfrie produkter.

KILDE: SKATTEMINISTERIET OG BRYGGERIFORENINGEN

Moms og læskedrikafgiftens andel af prisen på læskedrikke i Norden og Tyskland 2010

VAT and soft drink excise share of retail prices in the Nordic countries and Germany 2010



KILDE: CANADEAN OG BRYGGERIFORENINGEN

Læskedrikafgifter og momsatsen i EU 2010 pr. 1. juli 2010

Soft drink excise and VAT in EU July 1. 2010

	Læskedrikafgift		Moms	Afgift og moms af afgift
	€/liter	DKK/liter	%	DKK/liter
Danmark sukkersødet	0,14	1,08	25	1,35
sukkerfri	0,08	0,57	25	0,71
Holland	0,06	0,41	6	0,43
Finland	0,08	0,56	12	0,63
Letland	0,05	0,39	18	0,46
Belgien	0,04	0,28	6	0,29
Frankrig	0,01	0,04	5,5	0,04
Cypern	0	0	15	0
Estland	0	0	18	0
Grækenland	0	0	13	0
Irland	0	0	21,5	0
Italien	0	0	20	0
Litauen	0	0	18	0
Luxemborg	0	0	3	0
Malta	0	0	18	0
Polen	0	0	23	0
Portugal	0	0	5	0
Slovakiet	0	0	20	0
Slovenien	0	0	8,5	0
Spanien	0	0	8	0
Storbritannien	0	0	20	0
Sverige	0	0	12 ¹	0
Tjekkiet	0	0	9	0
Tyskland	0	0	19	0
Ungarn	0	0	25	0
Østrig	0	0	20	0

KILDE: UNESDA/CISDA

¹ Restauranter 25%

Emballageafgifter 2010

Packaging excises 2010

Emballagens rumindhold	Afgiftssats
Under 10 cl	5 øre
10 – 40 cl	10 øre
Over 40 – 60 cl	16 øre
Over 60 – 110 cl	32 øre
Over 110 – 160 cl	48 øre
Over 160 cl men under 20 liter	64 øre

KILDE: SKATTEMINISTERIET

Afgiften pålægges emballager, der er omfattet af obligatorisk pant (øl, sodavand, cider, kildevand, iste samt alkoholsodavand).

Læskedrikfabrikanter i Bryggeriforeningen pr. 15. juni 2008.



Albani Bryggerierne
 Royal Unibrew A/S
 Tværgade 2
 5000 Odense C
 Tlf. +45 6548 7500
 www.albani.dk
 www.royalunibrew.com



Danish bottling Company A/S
 Skerriisvej 4
 7330 Brande
 Tlf. +45 9660 6009
 www.bottling-company.dk



Carlsberg Danmark A/S
 Vesterfælledvej 100
 1799 København V
 Tlf. 3327 3300
 www.carlsberg.dk



Faxe Bryggeri
 Royal Unibrew A/S
 Faxe Allé 1
 4640 Fakse
 Tlf. +45 5677 1500
 www.faxe.dk
 www.royalunibrew.com



Ceres Bryggerierne
 Faxe Alle 1
 4640 Fakse
 Tlf. +45 5677 1500
 www.royalunibrew.com



Føroya Bjør
 Postboks 4
 FO-700 Klaksvig
 www.bjor.fo



Coca-Cola Nordic Services
 Strandvejen 60, 5.
 2900 Hellerup
 Tlf. +45 39 45 47 60
 www.coca-cola.dk



Mineralvandsfabrikken
 Frem A/S
 Hundegade 41
 6760 Ribe
 Tlf. +45 7542 4222
 www.fremvand.dk

Coca-Cola Tapperierne A/S
 Vesterfælledvej 100
 1799 København V
 Tlf. +45 4326 4326



Bryggeriet S.C. Fuglsang
 Bryggerivej 2
 6100 Haderslev
 Tlf. +45 7352 6100
 www.fuglsang.dk


Coca-Cola Tapperierne A/S
 Fredericia
 Ydre Ringvej 95
 7000 Fredericia
 Tlf. +45 4326 4607
 www.coca-cola.dk



GourmetBryggeriet
 Bytoften 10
 4000 Roskilde
 Tlf. +45 4632 6045
 www.gourmetbryggeriet.dk



PepsiCo International
 Vesterbrogade 149,
 bygn. 8, 1. sal
 1620 København V
www.pepsi.dk
www.pepsico.com



Royal Unibrew A/S
 Faxe Alle 1
 4640 Faxe
 Tlf. +45 5677 1500
www.royalunibrew.com



**A/S Thisted Bryghus
 og Mineralvandsfabrik**
 Bryggerivej 10
 Postboks 28
 7700 Thisted
 Tlf. +45 9792 2322
www.thisted-bryghus.dk



Tuborg-Fredericia Bryggeri
 Vestre Ringvej 111
 7000 Fredericia
 Tlf. +45 7923 1122
www.tuborg.dk



Saltum-Neptun Bryggerier A/S
 Sdr. Saltumvej 4
 9493 Saltum
 Tlf. +45 9888 5800
www.saltum-neptun.dk



Bryggeriet Vestfyn
 Fåborgvej 4
 5610 Assens
 Tlf. +45 64 71 10 41
www.bryggerietvestfyn.dk



Søgaards Bryghus
 C.W. Obels Plads 1A
 9000 Aalborg
 Tlf. +45 9816 1114
www.soegaardsbryghus.dk



**Ørbæk Bryggeri
 - Naturfrisk A/S**
 Assensvej 38
 5853 Ørbæk
 Tlf. +45 6533 2111
www.oerbaek-bryggeri.nu



Bryggeri Skovlyst
 Skovlystvej 2
 3500 Værløse
 Tlf. +45 4498 6545
www.bryggeriskovlyst.dk



Bryghuset Svaneke
 Svanevang 10
 3740 Svaneke
 Tlf. +45 56 44 56 56
www.svanekebryghus.dk

