

Medlemmer Øl
M4 Beer
Ordr
Miljø
2010
Safte
Øl

TAL FRA BRYGGERIFORENINGEN

ØL 2011

TAL FRA BRYGGERIFORENINGEN

ØL 2011



SAMFUND***Bryggerierne og Danmark***

- 6 Det grønne Danmarks bidrag til velfærdssamfundet

Bryggerierne og verden

- 7 Det grønne Europas bidrag til velfærdssamfundene
- 8 Danske bryggeriers produktion globalt, nationalt og til eksport
- 8 Danske bryggeriers globale omsætning
- 9 Europæiske bryggeriers internationaliseringsgrad
- 9 Antal bryggerier i Europæiske lande

MARKED

- 10 Salget på det danske ølmarked – herunder indenlandsk salg, grænsehandel og illegal handel.
- 10 Udenlandsk øl og øl fra mikrobryggerier samt salgsfordeling mellem dagligvarehandel og restauranter, barer mv.
- 11 Udviklingen i antal danske bryggerier, nye øl og øl tilmeldt Dansk Retursystem
- 11 Udviklingen i forbruger- og ølpriser

FORBRUG

- 12 Forbrug af alkohol fordelt på øl, vin og spiritus
- 12 Forbrug af alkohol pr. indbygger

AFGIFTER

- 13 Udviklingen i statens provenu af alkohol
- 13 Moms og ølafgiftens andel af prisen på øl i Norden og Tyskland 2007
- 14 Ølafgifter og momssatser i Europa
- 15 Emballageafgifter

MILJØ


- 16 Udviklingen i returprocenter opgjort i emballagetyper
- 16 Fordeling af emballagetyper for øl og læskedrikke 2009
- 16 Udviklingen i engangsemballagers markedsandel
- 17 Antal udbydere og returmodtagere
- 17 Antal produkter tilmeldt Dansk Retursystem

MEDLEMMER

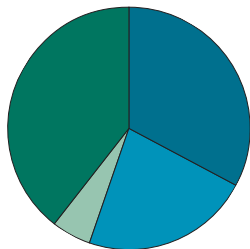
- 18 Ølproducerende medlemmer af Bryggeriforeningen

Det grønne Danmarks bidrag til velfærdssamfundet

Contribution to the welfare state by "the green Denmark"

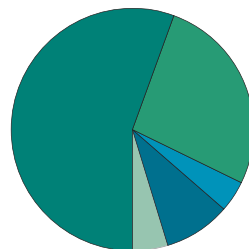


9,3 mia. kr.
bidrager danske
bryggerier med til
det danske
velfærdssamfund




Værdiforædling: 5,7 mia. kr.

- Cafeer og restauranter: 2.300 mio. kr.
- Forarbejdning og produktion: 1.900 mio. kr.
- Leverandørledet: 1.300 mio. kr.
- Detailhandel: 300 mio. kr.



Skatter: 3,4 mia. kr.

- Moms: 1.900 mio. kr.
- Ølafgift: 900 mio. kr.
- Virksomhedsskatter: 150 mio. kr.
- Personskatter: 300 mio. kr.
- Emballageafgift: 155 mio. kr.



230 mio. kr.
bidrager danske bryggerier med til kunst, kultur, videnskab
og almennyttige formål

KILDE: BRYGGERIFORENINGEN 2010




Bryggerier



Landbrug, emballage
og kommunikation



Detailhandel



Cafeer, barer og restauranter

3.850 mand skaber 21.400 arbejdspladser

Det grønne Danmark beskæftiger 3.850 medarbejdere på bryggerierne. For hvert job på bryggerierne skaber danske bryggerier et job inden for landbrug, emballage og kommunikation, et halvt job i

detailhandlen og fire jobs på cafeer og restauranter. I alt beskæftiger ølverdenen 21.400 danskere. Danske bryggerier beskæftiger globalt knap 45.000 medarbejdere.



Det grønne Europas bidrag til velfærdssamfundene

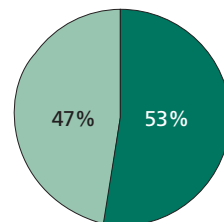
Contribution to the welfare states by "the green Europe"



825 mia. kr.
bidrager europæiske bryggerier
med til de europæiske velfærdssamfund

■ Værdiforædling: 440 mia. kr.
■ Skatter: 385 mia. kr.¹

¹ Moms, afgifter og personskatter. Dertil kommer virksomhedsskatter

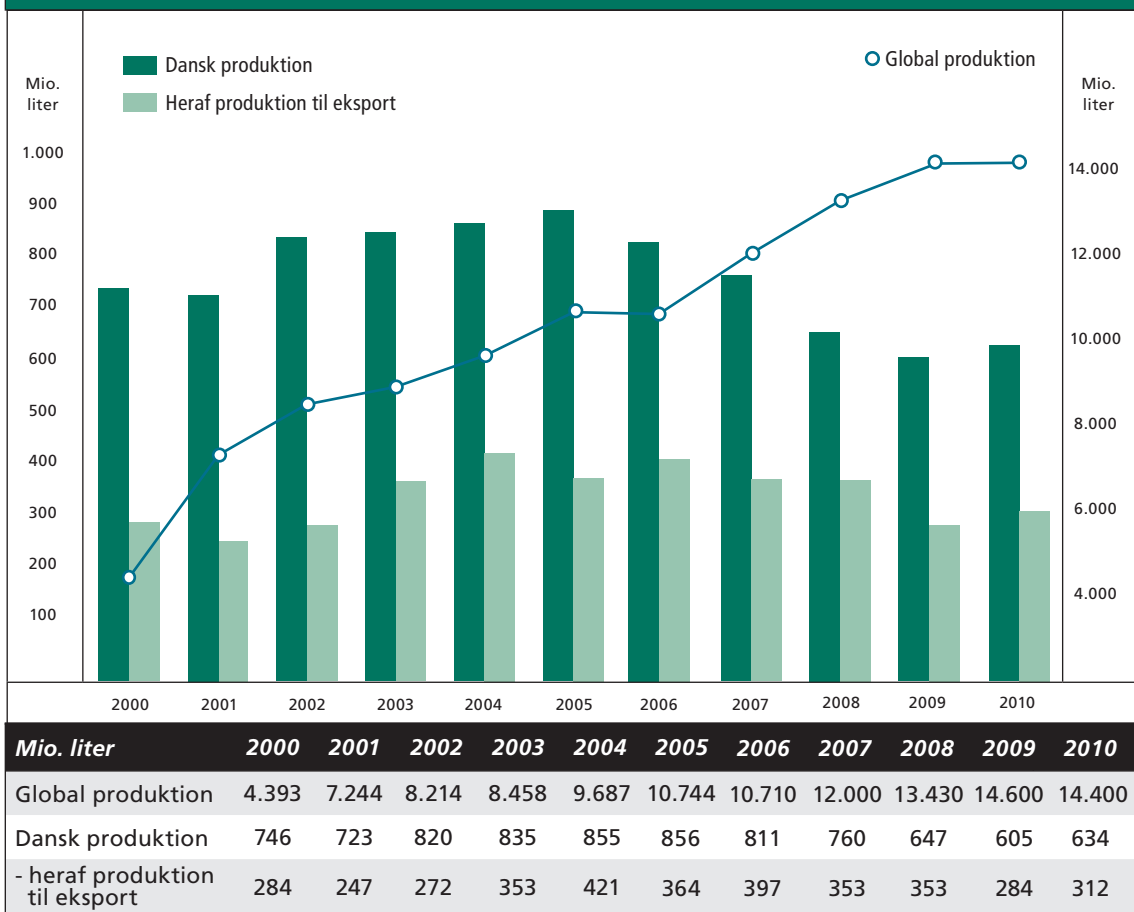


Én ud af 100
beskæftigede i EU
arbejder med øl



2,1 mio. europæere er beskæftigede med øl
132.000 er ansatte på bryggerier.

Danske bryggeriers produktion globalt, nationalt og til eksport 2000 - 2010 (mio. liter)
Production by Danish breweries globally, nationally and for exports 2000 - 2010 (mio. litres)



KILDE: DANMARKS STATISTIK OG BRYGGERIFORENINGEN

76%

er danske bryggeriers globale omsætning steget siden år 2000

Danske bryggeriers globale omsætning 2000 – 2010 (mia. kr.)
Global turnover of Danish breweries 2000 – 2010 (billion DKK)

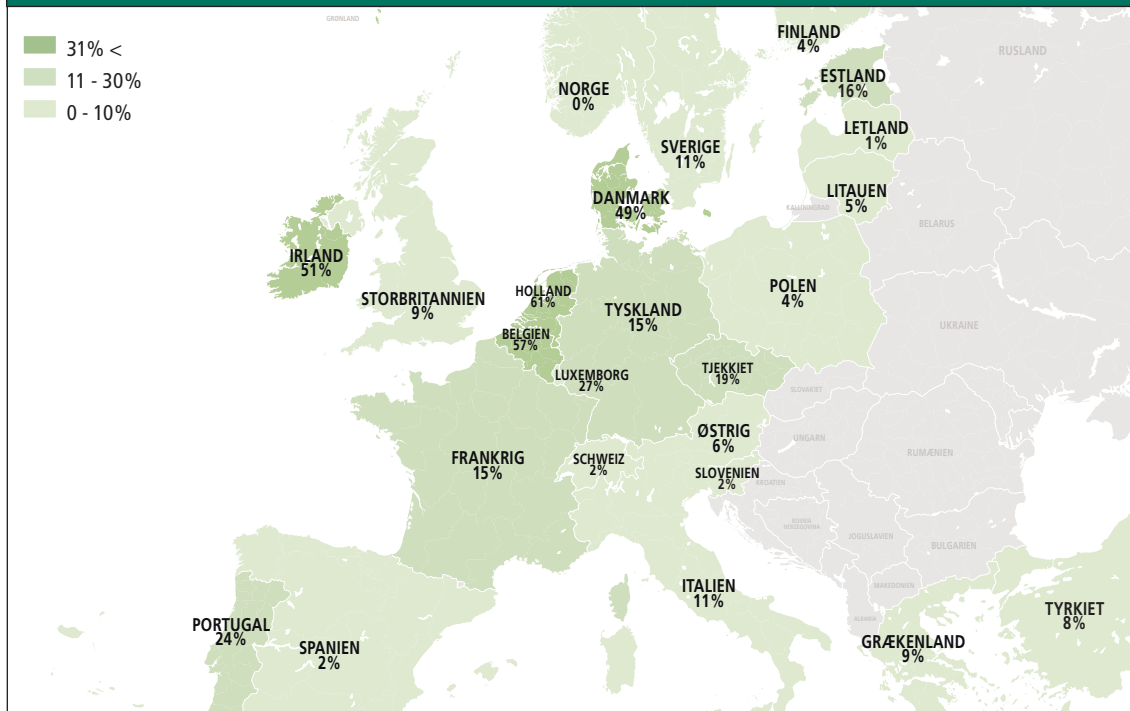
| År | 2000 | 2001 | 2002 | 2003 | 2004 | 2005 | 2006 | 2007 | 2008 | 2009 | 2010 |
|----------|------|------|------|------|------|------|------|------|------|------|------|
| Mia. kr. | 37,3 | 50,4 | 52,0 | 50,5 | 52,9 | 55,7 | 59,8 | 64,7 | 65,6 | 64,6 | 65,5 |

KILDE: BRYGGERIFORENINGEN

Global produktion og omsætning er opgjort for Bryggeriforeningens medlemmer og inkluderer både indenlandsk salg og salg fra udenlandske datterselskaber.

Europæiske bryggeriers internationaliseringsgrad (eksportandel af national produktion)




Degree of internationalisation of the European breweries (exported share of domestic production)



KILDE: ERNST & YOUNG 2009, BREWERS OF EUROPE OG BRYGGERIFORENINGEN 2010.

Antal bryggerier i europæiske lande

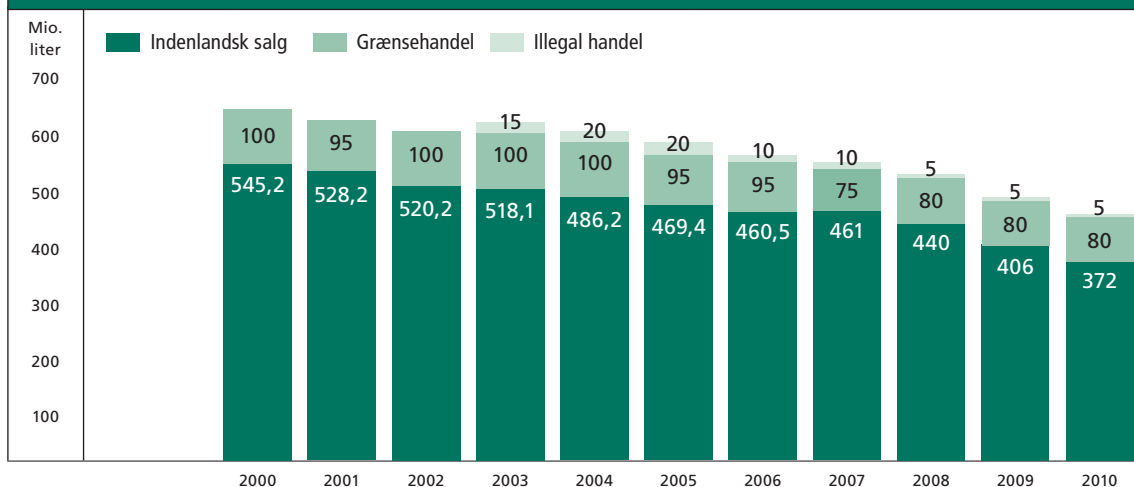
Number of breweries in European countries

|  | UK |  | TYSKLAND |  | ITALIEN |
|--|-----|---|----------|---|---------|
| | 745 | | 1325 | | 353 |
| Frankrig | 400 | Tjekkiet | 145 | Norge | 35 |
| Belgien | 135 | Sverige | 45 | Holland | 72 |
| Danmark | 120 | Finland | 25 | Portugal | 6 |
| Polen | 103 | Spanien | 66 | Irland | 26 |
| Østrig | 172 | Schweiz | 323 | | |
| Litauen | 55 | Grækenland | 7 | | |

KILDE: BREWERS OF EUROPE

Salget på det danske ølmarked 2000 - 2010 (mio. liter)

Danish beer market sales 2000 - 2010 (mio. litres)

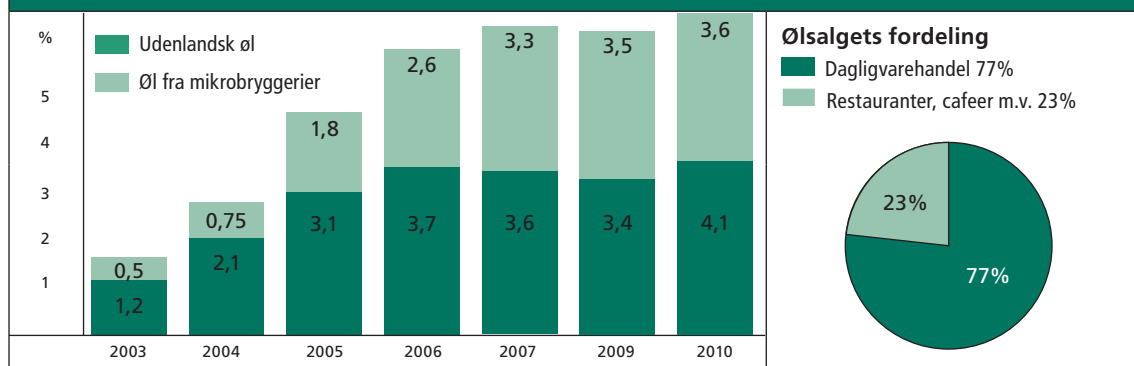


| Mio. liter | 2000 | 2001 | 2002 | 2003 | 2004 | 2005 | 2006 | 2007 | 2008 | 2009 | 2010 |
|------------------|-------|-------|-------|-------|-------|-------|-------|------|------|------|-----------------|
| Indenlandsk salg | 545,2 | 528,2 | 520,2 | 518,1 | 486,2 | 469,4 | 460,5 | 461 | 440 | 406 | 372 |
| Grænsehandel | 100 | 95 | 100 | 100 | 100 | 95 | 95 | 75 | 80 | 80 | 80 _e |
| Illegal handel | 0 | 0 | 0 | 15 | 20 | 20 | 10 | 10 | 5 | 5 | 5 _e |
| I alt | 645,2 | 623,2 | 620,2 | 633,1 | 606,2 | 584,4 | 565,5 | 546 | 525 | 491 | 457 |

KILDE: SKATTEMINISTERIET *ESTIMERET TIL SAMME NIVEAU SOM I 2009 I FLG. SKAT

Udenlandsk øl og øl fra mikrobryggeriers andel af indenlandsk salg (opgjort i %)

Sales share of imported beer and beer from micro breweries (in %)

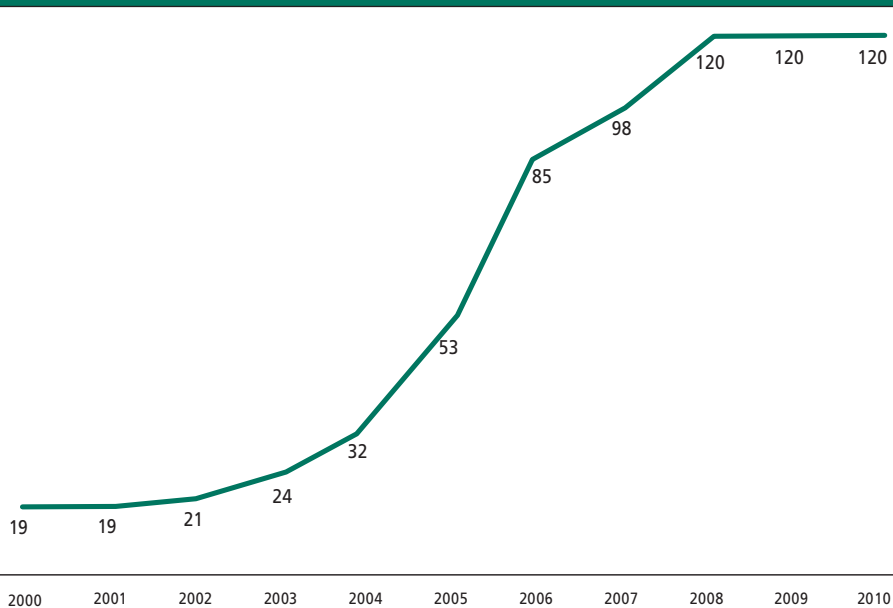


KILDE: BRYGGERIFORENINGEN

Antal danske bryggerier 2000 – 2010 Number of Danish breweries 2000 – 2010

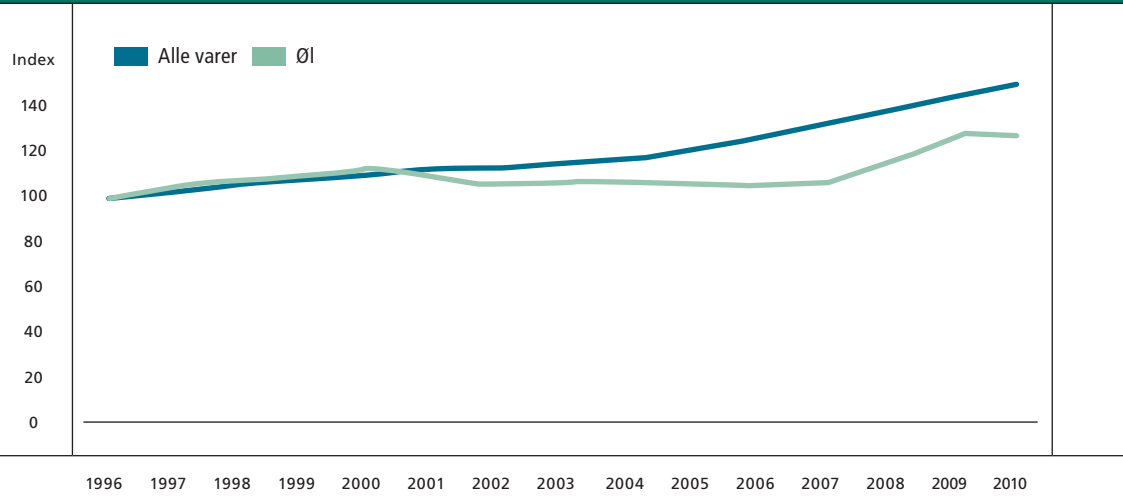
584

nye øl udviklede danske bryggerier i 2010



KILDE: DANSKE ØLENTUSIASTER OG BRYGGERIFORENINGEN

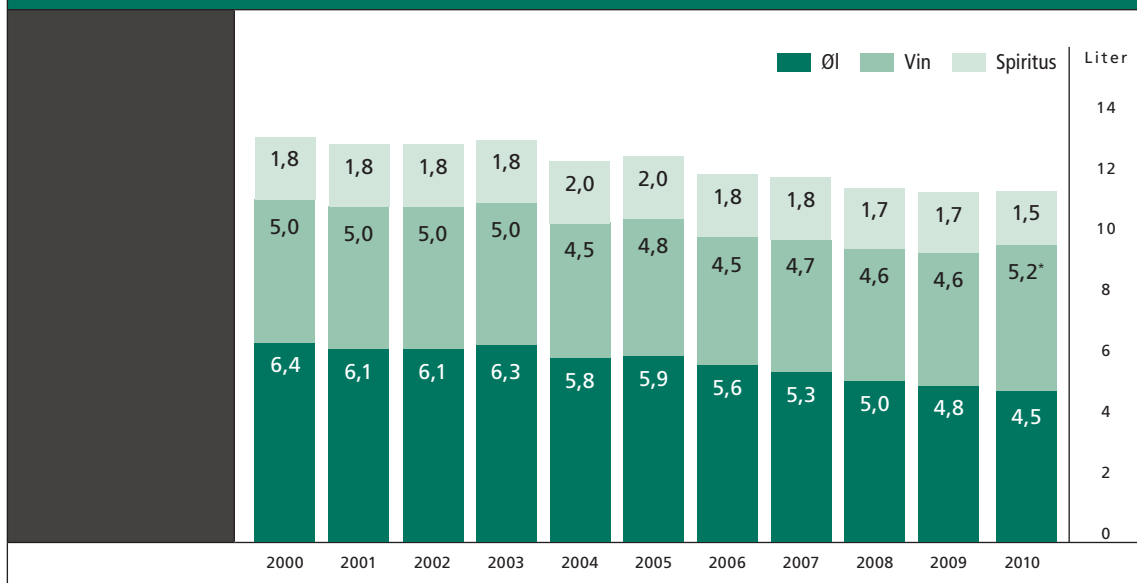
Udviklingen i forbruger- og ølpriser 1996 – 2010 (år 1996 = index 100) Development in consumer and beer prices 1996 – 2010 (1996 = 100)



KILDE: DANMARKS STATISTIK OG BRYGGERIFORENINGEN

Forbrug af alkohol pr. indbygger over 14 år, fordelt på øl, vin og spiritus

Consumption per capita from the age of 14: beer, wine and liquor 2000 - 2010 (ltr. alcohol)



KILDE: DANMARKS STATISTIK OG BRYGGERIFORENINGEN

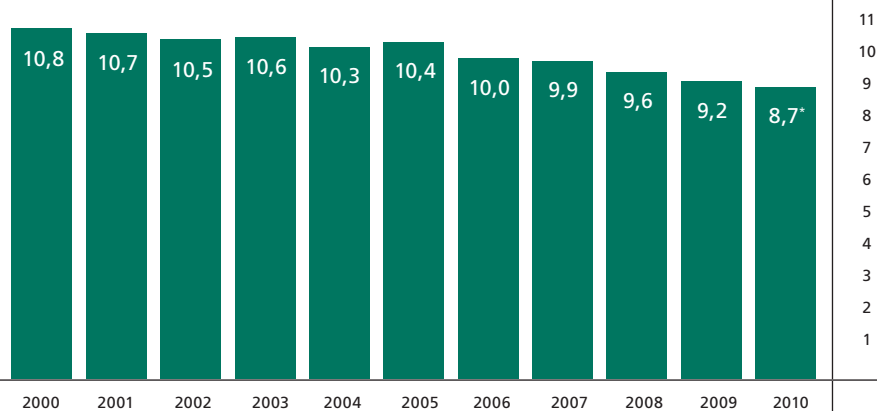
*DANMARKS STATISTIK HAR BEREGNET DETTE ÅRS FORBRUG UD FRA EN GENNEMSNITLIG ALKOHOLSTYRKE FOR VIN PÅ 13,5 % MOD 11,9 DE FOREGÅENDE ÅR. BENYTTES DEN "GAMLE" ALKOHOLSTYRKE, ER DER TALE OM ET FALD I FORBRUGET.

Forbrug af alkohol pr. indbygger (ltr. ren alkohol)

Alcohol: Consumption per capita (ltr. alcohol)

↓ **19%**

er danskernes
forbrug af alkohol
faldet fra 2000 -
2010



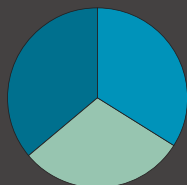
KILDE: DANMARKS STATISTIK OG BRYGGERIFORENINGEN

*FORBRUGET ER BEREGNET UD FRA DEN SAMME ALKOHOLPROCENT PÅ VIN SOM I 2009 (11,9 %).

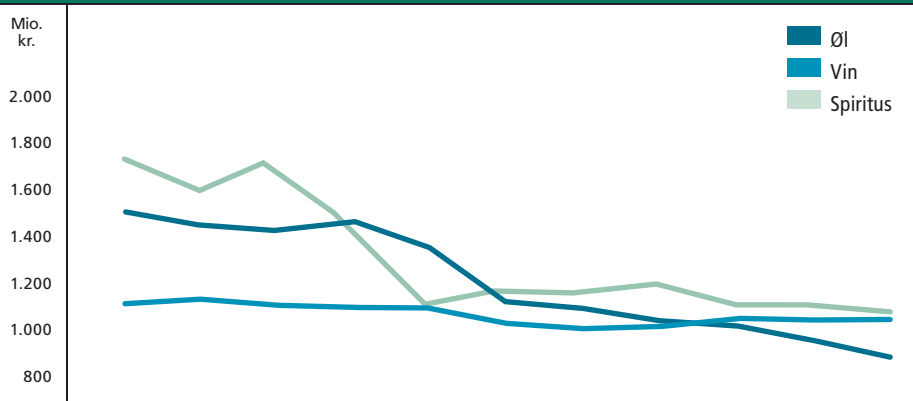
Udviklingen i statens provenu af alkohol 2000 - 2010 (mio. kr.)

Development in state proceeds from alcohol 2000 - 2010 (mio. DKK)

3,1 mia. kr.
var statens
provener fra
alkoholafgifter
i 2010



Øl 31%
Vin 34%
Spiritus 35%



| | 2000 | 2001 | 2002 | 2003 | 2004 | 2005 | 2006 | 2007 | 2008 | 2009 | 2010 |
|------------------|-------|-------|-------|-------|-------|-------|-------|-------|-------|-------|-------|
| Øl | 1.515 | 1.471 | 1.438 | 1.466 | 1.363 | 1.143 | 1.111 | 1.085 | 1.028 | 954 | 901 |
| Vin | 1.177 | 1.188 | 1.167 | 1.159 | 1.144 | 1.011 | 1.010 | 1.023 | 1.058 | 1.048 | 1.074 |
| Spiritus | 1.759 | 1.666 | 1.700 | 1.516 | 1.188 | 1.192 | 1.165 | 1.215 | 1.162 | 1.063 | 1.000 |
| Alkohol sodavand | 0 | 0 | 0 | 0 | 0 | 8 | 16 | 17 | 15 | 13 | 20 |
| I alt | 4.451 | 4.325 | 4.305 | 4.141 | 3.695 | 3.354 | 3.362 | 3.340 | 3.263 | 3.078 | 2.995 |

- Afgiften for spiritus blev i oktober 2003 nedsat med 45 %
- Afgiften for øl og vin blev i januar 2005 nedsat med 12,7 %

KILDE: SKATTEMINISTERIET

Moms og ølafgiftens andel af prisen på øl i Norden og Tyskland 2009

VAT and beer excise share of retail prices in the Nordic countries and Germany 2009



| | Salgspris (kr.) | Moms | Afgift | Moms + afgift andel |
|----------|-----------------|------|--------|---------------------|
| Tyskland | 7,50 | 1,20 | 0,68 | 19% |
| Danmark | 12,00 | 2,40 | 2,44 | 40% |
| Sverige | 17,78 | 3,56 | 6,15 | 55% |

KILDE: ERNST & YOUNG OG BRYGGERIFORENINGEN

Ølafgifter og momsatsen i Europa 2010

Beer excise and VAT in Europe 2010

| | Ølafgift | | Moms % | Ølafg + moms DKK/l |
|----------------|-------------|-------------|-------------|-----------------------|
| | Euro/l | DKK/l | | |
| Norge | 2,40 | 17,88 | 25,0 | 22,35 |
| Finland | 1,25 | 9,31 | 23,0 | 11,45 |
| Storbritannien | 0,96 | 7,15 | 20,0 | 8,58 |
| Sverige | 0,86 | 6,45 | 25,0 | 8,04 |
| Tyrkiet | 1,06 | 6,12 | 18,0 | 7,22 |
| Irland | 0,48 | 3,58 | 21,0 | 4,33 |
| Slovenien | 0,48 | 3,58 | 20,0 | 4,30 |
| Danmark | 0,33 | 2,44 | 25,0 | 3,05 |
| Holland | 0,33 | 2,44 | 19,0 | 2,90 |
| Grækenland | 0,31 | 2,31 | 23,0 | 2,84 |
| Ungarn | 0,28 | 2,09 | 25,0 | 2,61 |
| Italien | 0,28 | 2,09 | 20,0 | 2,51 |
| Kroatien | 0,27 | 2,01 | 23,0 | 2,47 |
| Estland | 0,26 | 1,94 | 20,0 | 2,33 |
| Østrig | 0,24 | 1,79 | 20,0 | 2,15 |
| Polen | 0,22 | 1,64 | 23,0 | 2,02 |
| Cypern | 0,23 | 1,71 | 15,0 | 1,97 |
| Belgien | 0,21 | 1,56 | 21,0 | 1,89 |
| Malta | 0,18 | 1,34 | 18,0 | 1,58 |
| Portugal | 0,17 | 1,27 | 23,0 | 1,56 |
| Schweiz | 0,19 | 1,42 | 8,0 | 1,53 |
| Slovakiet | 0,17 | 1,27 | 20,0 | 1,52 |
| Tjekkiet | 0,16 | 1,19 | 20,0 | 1,43 |
| Letland | 0,15 | 1,12 | 22,0 | 1,37 |
| Frankrig | 0,13 | 0,97 | 19,6 | 1,16 |
| Litauen | 0,12 | 0,89 | 21,0 | 1,08 |
| Spanien | 0,10 | 0,75 | 18,0 | 0,89 |
| Luxembourg | 0,10 | 0,75 | 15,0 | 0,86 |
| Rumænien | 0,09 | 0,67 | 24,0 | 0,83 |
| Bulgarien | 0,09 | 0,67 | 20,0 | 0,80 |
| Tyskland | 0,09 | 0,67 | 19,0 | 0,80 |

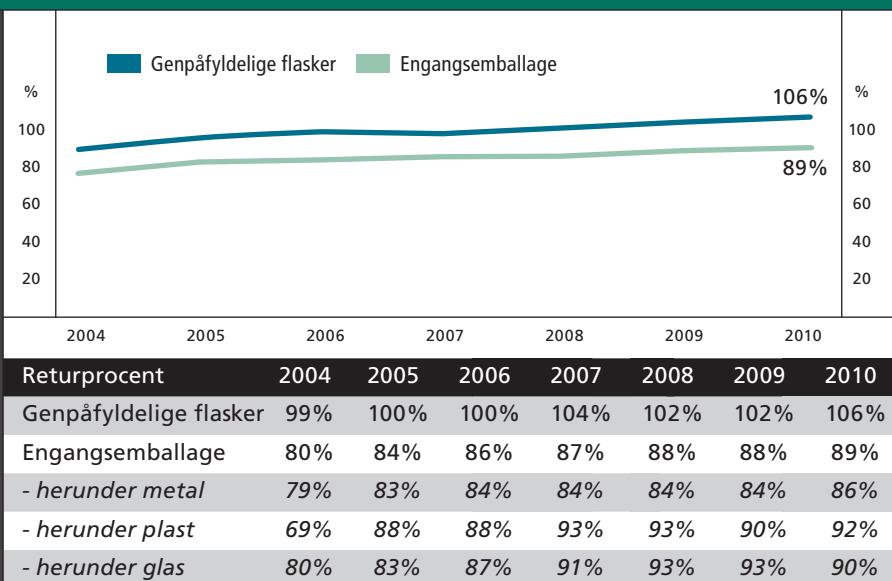
Emballageafgifter 2010*Packaging excises 2010*

| Emballagens rumindhold | Afgiftssats |
|--------------------------------|-------------|
| Under 10 cl | 5 øre |
| 10 – 40 cl | 10 øre |
| Over 40 – 60 cl | 16 øre |
| Over 60 – 110 cl | 32 øre |
| Over 110 – 160 cl | 48 øre |
| Over 160 cl men under 20 liter | 64 øre |

Afgiften pålægges emballager der er omfattet af obligatorisk pant (øl, sodavand, cider, kildevand, iste samt alkoholsodavand).

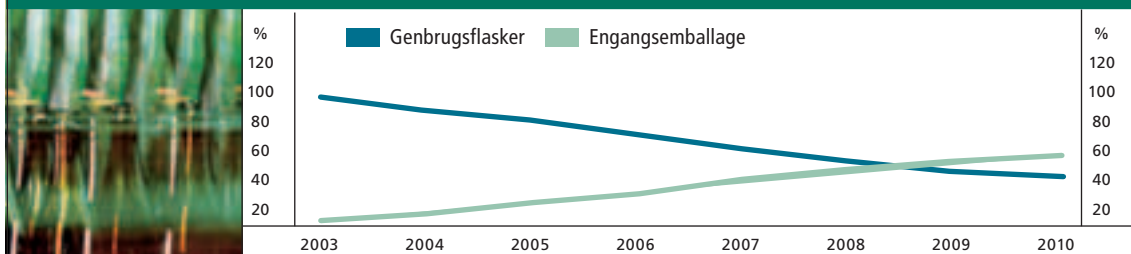
Udviklingen i returprocenter opgjort i emballagetyper 2004 – 2010

Development returnpercentages according to type of packaging 2004 – 2010



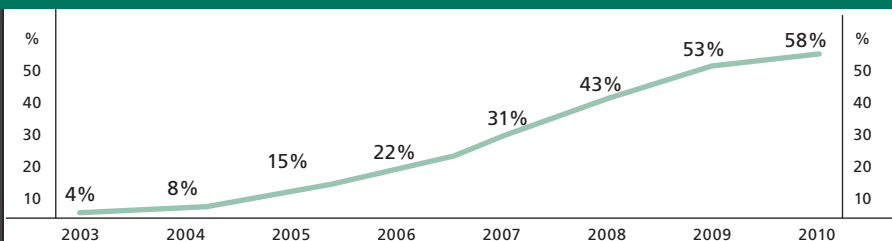
Fordeling af emballagetyper for øl og læskedrikke 2010

Marketshare of one-way packaging 2010



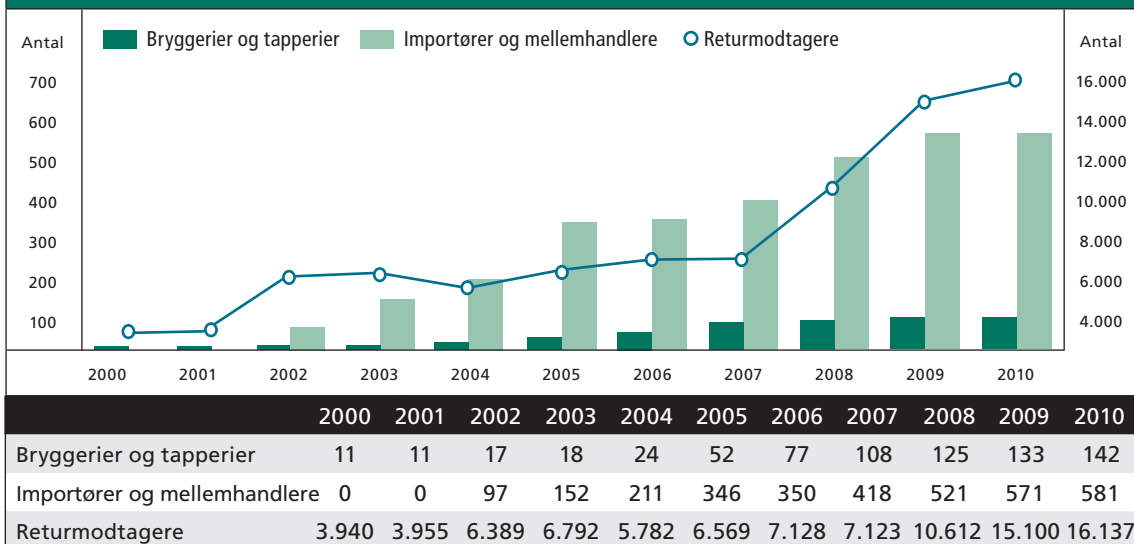
Udviklingen i engangsemballagers markedsandel i detailhandlen 2003 – 2010

Development in the marketshare of one-way packaging in retail 2003 – 2010



Antal udbydere og returmodtagere tilmeldt Dansk Retursystem 2000 – 2010

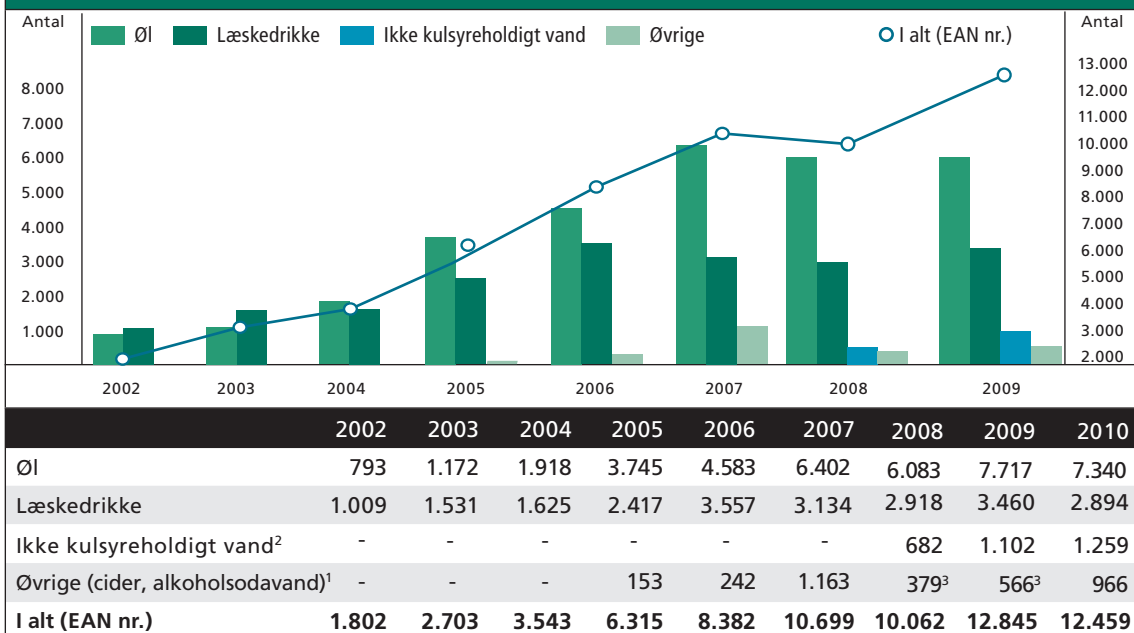
Number of suppliers and recipients registered with Dansk Retursystem 2000 – 2010



KILDE: DANSK RETURSYSTEM A/S

Antal produkter tilmeldt Dansk Retursystem 2002 – 2010

Number of products registeret with Dansk Retursystem 2002 – 2010



KILDE: DANSK RETURSYSTEM A/S

1) INDLEMMET I PANT- OG RETURSYSTEMET I 2005 2) INDLEMMET I PANT- OG RETURSYSTEMET I 2008
3) FALDET SKYLDES EN OPRYDNING I ANTALLET AF AKTIVE NUMRE

Ølproducerende medlemmer af Bryggeriforeningen pr. 15. juni 2009.



Albani Bryggerierne
Royal Unibrew A/S
Tværgade 2
5000 Odense C
Tlf. +45 6548 7500
www.albani.dk
www.royalunibrew.com



Amager Bryghus
Gudmevej 5
2770 Kastrup
Tlf. +45 32 50 62 00
www.amagerbryghus.dk



Baldersbrønne Bryggeri A/S
Baldersbuen 25
Baldersbrønne
2640 Hedehusene



Bie's Bryghus
Adelgade 26
9500 Hobro
www.biesbryghus.dk



Bryghuset Braunstein
Carlsensvej 5
4600 Køge
Tlf. +45 7020 4468
www.braunstein.dk



BrewPub
Vestergade 29
1456 København K
Tlf. +45 3332 0060
www.brewpub.dk



Brøggeriet
Rådhusørvet 6
6400 Sønderborg
Tlf: +45 74 43 10 12
www.broeggeriet.dk



Carlsberg Danmark A/S
Vesterfælledvej 100
1799 København V
Tlf. +45 3327 3300
www.carlsberg.dk



Ceres Bryggerierne
Royal Unibrew A/S
Faxe Allé 1
4640 Faxe
Tlf. +45 5677 1500
www.faxe.dk
www.royalunibrew.com



Fanø Bryghus
Batterivej 2
6720 Fanø
Tlf. +7666 0112
www.fanoebryghus.dk



Faxe Bryggeri
Royal Unibrew A/S
Faxe Allé 1
4640 Faxe
Tlf. +45 5677 1500
www.faxe.dk
www.royalunibrew.com



Bryggeriet S.C. Fuglsang
Bryggerivej 2
6100 Haderslev
Tlf. +45 7352 6100
www.fuglsang.dk



Fur Bryghus ApS
Knudevej 3
7884 Fur
Tlf. +45 9759 3060
www.furbryghus.dk



Føroya Bjór
Postboks 4
FO-700 Klaksvig
www.bjor fo



Nibe Bryghus
Bryggen 80C
9240 Nibe
Tlf. +45 96 41 12 19
www.nibebryghus.dk



Gourmet Bryggeriet
Bytoften 10
4200 Roskilde
Tlf. +45 4632 6045
www.gourmetbryggeriet.dk



Nørrebro Bryghus
Ryesgade 3
2200 København N
Tlf. +45 3530 0530
www.noerrebroyghus.dk



Harboes Bryggeri A/S
Spegerborgvej 34
4230 Skælskør
Tlf. +45 5816 8888
www.harboes-bryggeri.dk



Okkara
Uppi á Heiðum 1
FO-176 Velbastaður
www.okkara fo




Herslev Bryghus
Kattingevej 8
4000 Roskilde
Tlf. +45 46 40 18 07
www.herslevbryghus.dk



Rise Bryggeri
Ærø Brewery A/S
Vandværksvej 5
5970 Ærøskøbing
Tlf. +45 6252 1122
www.risebryggeri.dk



Holbæk Bryg
Lille vang 7A
4300 Holbæk
Tlf. +45 21 77 01 46
www.holbeer.dk



Royal Unibrew A/S
Faxe Alle 1
4640 Fakse
Tlf. +45 5677 1500
www.royalunibrew.com

Hornbeer

Hornbeer
Hornsherredvej 463
4070 Kirke Hyllinge
Tlf. +45 40 42 57 24 eller
40 31 15 80
www.hornbeer.dk



Raasted Bryghus ApS
Hobrovej 358, Råsted
8900 Randers
Tlf. +45 86 43 22 34
www.raasted-bryghus.dk



INDSLEV BRYGGERI
FAMILIETRADITIONER SIDEN 1897

Indslev Bryggeri
Store Landevej 13, Indslev
5580 Nørre Aaby
Tlf. +45 64 44 15 07
www.indslevbryggeri.dk



Skagen Bryghus
Kirkevej 10
9990 Skagen
Tlf. +45 98 45 00 50
www.skagenbryghus.dk



Bryggeriet Skands A/S
Hesselager 21
2605 Brøndby
Tlf. +45 4375 5025
www.bryggeriet-skands.dk



Bryggeri Skovlyst
Skovlystvej 2
3500 Værløse
Tlf. +45 4498 6545
www.bryggeriskovlyst.dk



Stevns Bryghus
Tingvej 4, Varpelev
4652 Hårlev
Tlf. +45 56 26 61 83
www.stevnsbryghus.dk



Bryghuset Svaneke
Svanevang 10
3740 Svaneke
Tlf. +45 5644 5656
www.svanekebryghus.dk



Søgaards Bryghus
C.W. Obels Plads 1A
9000 Aalborg
Tlf. +45 9816 1114
www.soegaardsbryghus.dk



**A/S Thisted Bryghus og
Mineralvandsfabrik**
Bryggerivej 10, Postboks 28
7700 Thisted
Tlf. +45 9792 2322
www.thisted-bryghus.dk



Tuborg-Fredericia Bryggeri
Vestre Ringvej 111
7000 Fredericia
Tlf +45 7923 1122
www.tuborg.dk



Bryggeriet Vestfyen
Fåborgvej 4
5610 Assens
Tlf. +45 64 71 10 41
www.bryggerietvestfyen.dk



Viborg Bryghus ApS
Sortebrødre Kirke Stræde 25
8800 Viborg
Telefon 46 93 88 00
www.viborgbryg.dk



Wiibroes Bryggeri A/S
Vesterfælledvej 100
1799 København V
Tlf. +45 3327 3300
www.wiibroe.dk



Ølfabrikken
Bytoften 10
4000 Roskilde
Tlf. +45 4632 6045
www.olfabrikken.dk



Ørbæk Bryggeri
Assensvej 38
5853 Ørbæk
Tlf. +45 4632 6045
www.oerbaek-bryggeri.nu



Aarhus Bryghus
Gunnar Clausen Vej 26
8260 Viby J
Tlf. +45 2040 3373
www.aarhusbryghus.dk

