

JB Råstoffer • 2013

OLIE, KOBBER OG SOJABØNNER



Denne brochure er en del af markedsføringen af JB Råstoffer 2013 og er ikke en fuldstændig gengivelse af prospektet for produktet. Vi opfordrer dig til at bestille og læse hele prospektet, inden du investerer i JB Råstoffer 2013. Hvis der er uoverensstemmelse mellem denne brochure og prospektet, er det prospektet, der gælder. Du kan bestille prospektet i Jyske Bank eller hente det på www.jyskebank.dk/prospekt.

JB Råstoffer 2013 udbydes alene til investorer i Danmark og må ikke tilbydes eller sælges til amerikanske investorer eller personer, der handler på vegne af amerikanske investorer.

Informationerne i denne brochure bygger på de forhold, der var gældende, da redigeringen af brochuren blev afsluttet den 2. november 2009.



En samlet investering i udvalgte råvarer

Jyske Bank forventer, at efterspørgslen efter olie, kobber og sojabønner vil stige, når verdensøkonomien igen kommer på fode. Drivkraften for denne efterspørgsel vil især være Kina, som er storforbruger af disse tre råvarer.

JB Råstoffer 2013 er en investering i råolie, kobber og sojabønner, samlet i en struktureret obligation i danske kroner – en investering, der løber frem til november 2013. Med JB Råstoffer 2013 har du mulighed for at tjene penge, hvis råvarerne stiger, samtidig med at du er sikret mindst kurs 100 ved udløb.

Investering i råvarer med lav risiko

Priserne på råvarer kan svinge kraftigt. Det har gennem tiden betydet både store gevinster og store tab for dem, der investerer i råvarer. JB Råstoffer 2013 giver dig mulighed for at investere i tre udvalgte råvarer uden at påtage dig den fulde risiko for kursfald på råvarerne. JB Råstoffer 2013 udstedes til kurs 104, og du er sikret, at du mindst får kurs 100, når investeringen udløber om fire år. Faldende råvarepriser kan derfor højst medføre et tab på fire kurspoint. Samtidig giver du afkald på den rente, du kunne have fået på eksempelvis en bankkonto.

Sikkerheden i JB Råstoffer 2013 er afhængig af Jyske Banks betalingssevne – læs mere om risikoen på næste side.

JB Råstoffer 2013 giver dig ...

- Mulighed for at investere i råvarer uden den fulde risiko på råvarerne
- Et positivt afkast, hvis råvarerne stiger – dog med et loft på 50% for hver råvare
- Sikkerhed for, at du som minimum får investeringen udbetalt til kurs 100, hvis du beholder den strukturerede obligation, til den udløber i 2013

JB Råstoffer 2013 kan passe til dig, hvis du ...

- Ønsker at investere i råvarer, og du forventer, at de tre råvarer vil stige de kommende fire år
- Gerne vil være sikker på, at du som minimum får kurs 100 retur, når den strukturerede obligation udløber
- Som udgangspunkt er villig til at beholde den strukturerede obligation, til den udløber

JB Råstoffer 2013 passer måske ikke til dig, hvis du ...

- Ønsker en investering med fast rente eller en fast, løbende opsparing
- Ikke tror, at de tre råvarer vil være steget om fire år
- Muligvis får brug for pengene med kort varsel
- Er usikker på, om Jyske Bank kan betale udløbskursen efter investeringsperioden

Vi tilbyder JB Råstoffer 2013 fra mandag den 30. november til fredag den 18. december 2009

Om risikoen

Vær opmærksom på, at investeringer på råvaremarkedet kan blive udsat for store udsving. Ønsker du at sælge den strukturerede obligation, før den udløber, kan kursen være væsentligt under kurs 100. Det er kun ved udløb, at du er sikret mindst kurs 100.

Sikkerheden i JB Råstoffer 2013 er afhængig af udsteders betalingsevne. Jyske Bank er udsteder – og dermed er det Jyske Bank, der er forpligtet til at betale indfrielseskursen på minimum 100. Skulle Jyske Bank gå konkurs, kan du risikere at tabe hele investeringen.

I prospektets afsnit om ”Risk Factors” kan du finde information om yderligere risici ved at investere i JB Råstoffer 2013. Vi opfordrer dig til at læse dette afsnit, inden du investerer i JB Råstoffer 2013.

Tre råvarer samlet i én kurv

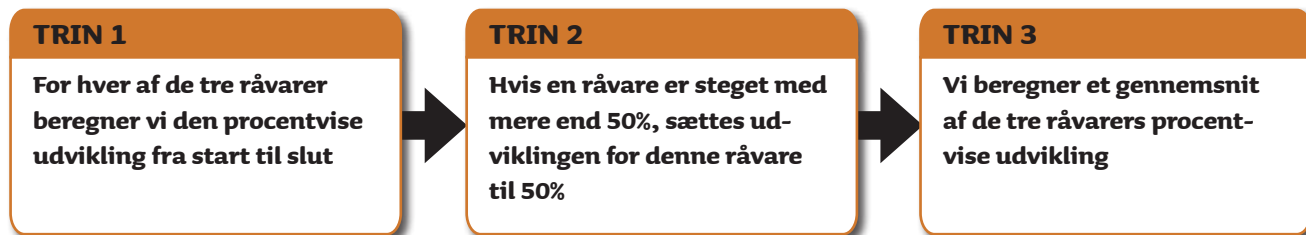
Jyske Banks råvareanalytikere har udvalgt de tre råvarer – olie, kobber og sojabønner – som underliggende aktiver for

investeringen. De tre råvarer vægter lige meget i råvarekurven. Råvarerne er nærmere beskrevet på side 12 til 15.

Råvare	Andel	Sektor
Olie	1/3	Energi
Kobber	1/3	Grundmetaller
Sojabønner	1/3	Afgrøder

Sådan beregner vi kursen ved udløb

Når den strukturerede obligation udløber efter fire år, beregner vi afkastet sådan:



Det afkast, vi kommer frem til efter de tre trin, er afkastet på råvarekurven.

Kursen på JB Råstoffer 2013 ved udløb er 100 plus afkastet på råvarekurven gange deltagelsesgraden. Læs mere om deltagelsesgraden på næste side.

Er afkastet på råvarekurven negativt, udløber den strukturerede obligation til kurs 100. Se i øvrigt 'Start- og slutværdi' side 19.



Om deltagelsesgrad

Deltagelsesgraden er den andel i procent, du får af det positive afkast på råvarekurven ved udløb.

Er deltagelsesgraden 100%, får du hele det positive afkast på råvarekurven. Vi forventer en deltagelsesgrad på ca. 100%.

Deltagelsesgraden afhænger af renteniveauet og prisen på de finansielle instrumenter bag den strukturerede

obligation. Deltagelsesgraden kan blive højere eller lavere end 100%. Kan vi ikke opnå en deltagelsesgrad på minimum 90%, vil udstedelsen blive annulleret, og vi hæver ingen penge på din konto.

Vi lægger deltagelsesgraden fast på handelsdagen, som er den 22. december 2009.

Hvad kan 104 kr. blive til?

Afkast på råvarekurven	Udløbskurser for JB Råstoffer 2013	Dansk statsobligation med udløb 15. nov. 2013
50% (maks.)	150 (maks.)	115,6
40%	140	115,6
30%	130	115,6
20%	120	115,6
10%	110	115,6
0%	100	115,6
-10%	100	115,6
-20%	100	115,6
-40%	100	115,6

Her ser du, hvad 104 kr. bliver til ved forskellige afkast på råvarekurven. JB Råstoffer 2013 er her sammenlignet med en investering i en dansk statsobligation med udløb den 15. november 2013. Tabellen viser den begrænsede risiko over for fald i råvarepriserne ved investering i JB Råstoffer 2013, da du ved udløb er sikret kurs 100 – også hvis afkastet på råvarekurven bliver negativt.

Beregningerne forudsætter en deltagelsesgrad på 100%. Tabellen indikerer ikke den forventede kurs ved udløb. Se mere bag i brochuren under 'Udløbskurs'.

Sådan er din investering sat sammen

JB Råstoffer 2013 er sat sammen af en obligationsdel og en investering i de tre råvarer via finansielle instrumenter.

Her kan du se, hvordan investeringen er fordelt.

Tallene tager udgangspunkt i markedsbetingelserne den 2. november 2009:

Du investerer	104 kr.
Heraf forventes placeret på obligationsmarkedet	87,28 kr.
Forventet rest til investering i finansielle instrumenter	12,72 kr.
Jyske Banks etableringsomkostninger	4 kr.

De 87,28 kr. sætter Jyske Bank af, for at sikre dig mindstekursen på 100 om fire år.

En investering med lav risiko

Du får som minimum udbetalt kurs 100, når den strukturerede obligation udløber. Hvis afkastet på råvarekurven er negativt, går du glip af de renter, du kunne have fået eksempelvis på en bankkonto. Desuden mister du fire kurspoint som følge af en udstedelseskurs på 104.

Det er kun ved udløb, at du er sikret mindst kurs 100. Skulle Jyske Bank gå konkurs, kan du risikere at tabe det investerede beløb. Sælger du før tid, kan kursen være væsentligt under 100, da den beregnes ud fra den aktuelle markedsrente og markedskurs på de finansielle instrumenter.

Køb og behold

Vi anbefaler, at du som udgangspunkt beholder den strukturerede obligation, til den udløber, da udviklingen i råvarekurven først ved udløb slår fuldt igennem i de finansielle instrumenter bag investeringen.

Eksempler på beregning af udløbskurs

Vi tager udgangspunkt i fire forskellige scenarier for udviklingen i råvarerne i kurven:

- Kraftige stigninger i alle tre råvarer
- Kraftige fald i alle tre råvarer
- Moderate stigninger i råvarerne
- Kraftige stigninger og fald i råvarerne

Beregningerne er foretaget ved at antage, at deltagelsesgraden er 100%. Kursen på JB Råstoffer 2013 ved udløb er 100 plus afkastet på råvarekurven gange deltagelsesgraden. Deltagelsesgraden lægges fast på handelsdagen.



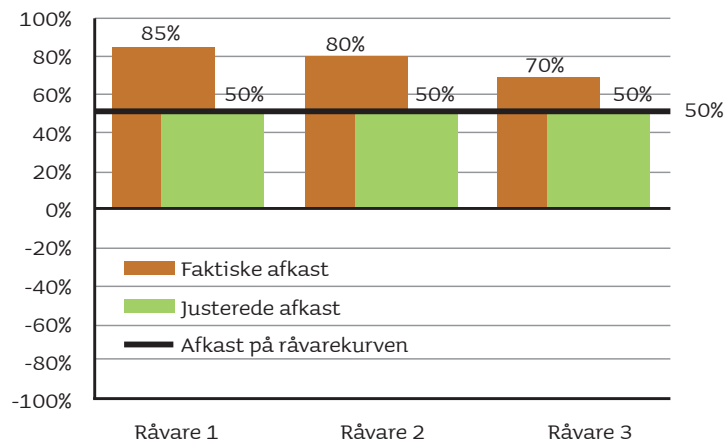
Scenarie 1: Kraftige stigninger

Forestiller vi os, at alle tre råvarer efter fire år er steget kraftigt – mere end 50% – bliver afkastet på alle tre råvarer sat til 50%.

Afkast på råvarekurven: 50%

Den endelige udløbskurs bliver i dette tilfælde:
 $100 + (50\% \times 100\% \times 100) = 150$

Faktiske og justerede afkast efter 4 år



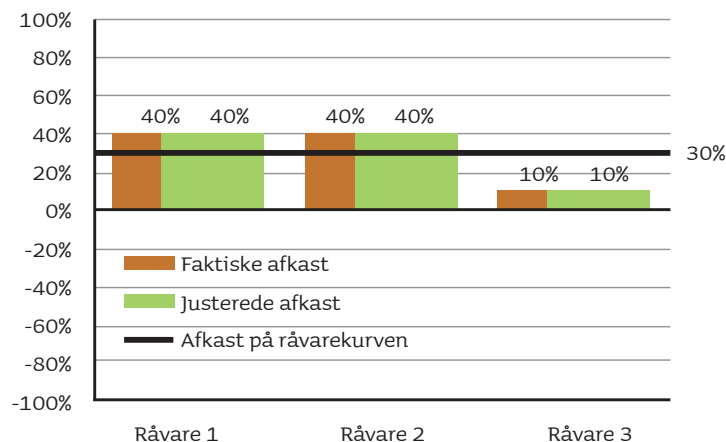
Scenarie 2: Moderate stigninger

Har de tre råvarer efter fire år opnået moderate stigninger – under 50% – sker der ingen justering af afkastene. Alle råvarerne indgår altså med deres faktiske afkast.

Afkast på råvarekurven: 30%

Den endelige udløbskurs bliver i dette tilfælde:
 $100 + (30\% \times 100\% \times 100) = 130$

Faktiske og justerede afkast efter 4 år



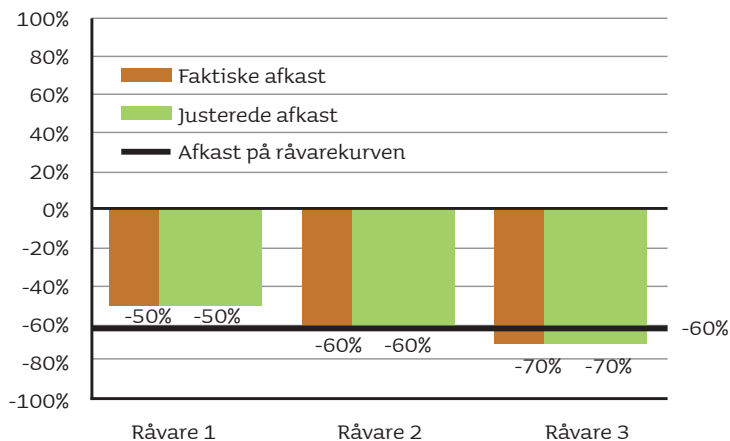
Scenarie 3: Kraftige fald

Hvis alle tre råvarer er faldet kraftigt efter fire år, indgår de alle med deres faktiske udvikling i beregningen af afkastet på råvarekurven – som dermed bliver negativt.

Afkast på råvarekurven: -60%

Den endelige udløbskurs bliver i dette tilfælde: **100**

Faktiske og justerede afkast efter 4 år



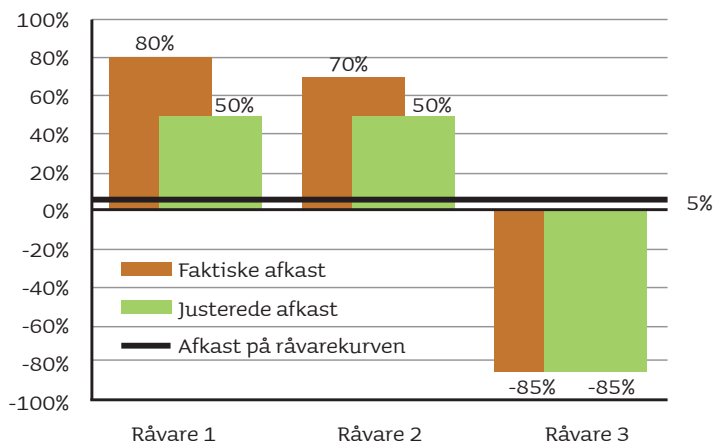
Scenarie 4: Kraftige stigninger og kraftige fald

Skulle de tre råvarer efter fire år have udviklet sig meget forskelligt, vil de kraftige fald trække forholdsvis meget ned, da der er loft over de kraftige stigninger.

Afkast på råvarekurven: 5%

Den endelige udløbskurs bliver i dette tilfælde: **105**

Faktiske og justerede afkast efter 4 år





Følg med i, hvordan
JB Råstoffer 2013 udvikler sig
– meld dig til mailservice på
www.jyskebank.dk/investering



Råvarer, drevet af væksten i verden – ført an af de nye markeder

Den aktuelle økonomiske krise har presset den globale vækst langt ned. Så langt ned, at de fleste næppe troede det muligt. Jyske Banks økonomer forventer dog en aktuell vending i konjunkturerne. Et væsentligt bidrag til fornyet fremgang i verdensøkonomien vil efter alt at dømmes komme fra de nye mellemkomstlande – de nye markeder – som blandt andet omfatter Kina, Indien og Brasilien. Trods store individuelle forskelle har landene på de nye markeder under ét præsteret en høj vækst i det seneste årti. Vesten har købt stort ind på de nye markeder, som derved er blevet mere kapitalstærke. Det stiller disse lande i en gunstig position i de kommende år. De har råderum til at øge deres forbrug og investeringer endnu mere.

Udsigt til vækstboom på de nye markeder

Landene på de nye markeder får i takt med stigende velfærd et større behov for at forbedre deres infrastruktur med nye veje, havne og jernbaner – både til transport af befolkningen og især til transport af eksportvarer og den øgede mængde af varer, som befolkningen forbruger. Også landenes vandforsyning står over for massive investeringer de kommende år, da mange stadig ikke har adgang til rent vand. Den udvikling betyder en stadig stigende efterspørgsel efter både grundmetaller og energi, herunder kobber og råolie.

Energi og metaller er tæt knyttet til udviklingen i konjunkturerne. At befolkningerne flytter fra landet og ind til byerne, spiller – sammen med et højere teknologisk

niveau – også ind som en langsigtet tendens. Afgrøder er mindre konjunkturfølsomme og kan dermed have en stabiliserende effekt på en investering med flere råvarer. Afgrøderne forventes samtidig at blive påvirket positivt af de forbedrede levevilkår i landene på de nye markeder. Fælles for alle tre råvarer er, at Kina køber mere af råvarerne, end de sælger.

Begrænset udbud presser priserne op

Det har også været vigtigt for vores valg, at der – mere eller mindre – er begrænset udbud af alle tre råvarer. Da det både kan være dyrt, teknisk vanskeligt og tidskrævende at øge udbuddet, vil priserne kunne stige kraftigt i perioder med knaphed.

„Vi forventer, at alle tre råvarer – olie, kobber og sojabønner – vil blive påvirket positivt af udviklingen på de nye markeder, ført an af Kina.

Det har været afgørende for vores valg.“

Olie – knaphed kan presse priserne i vejret

De langsigtede perspektiver for råolie er understøttet af et begrænset udbud. Produktionen fra eksisterende oliefelter, specielt i ikke-OPEC lande, er faldende. OPEC landene vil derfor skulle kompensere både for faldende produktion og stigende efterspørgsel ved en forventet global økonomisk fremgang. Nye oliefelter i Brasilien, Rusland, Canada, den Mexicanske Golf og Angola vil i nogen grad kunne tilføre kapacitet til olie-markedet, men omkostningerne ved at udvinde olie fra disse felter er markant højere end gennemsnittet i OPEC. Det vil med andre ord på længere sigt kræve en høj oliepris for at være økonomisk rentabelt.

Væksten i efterspørgslen på olie ser vi især i Asien og Mellem-østen. Alene efterspørgslen fra transportsektoren vil stige betydeligt i de kommende år, forventer vi. Alt tyder på, at efterspørgslen i de industrialiserede lande – specielt EU og Japan – vil være forholdsvis svag i de kommende år. Samlet set vil de nye markeder dermed over tid komme til at udgøre en større andel af forbruget.

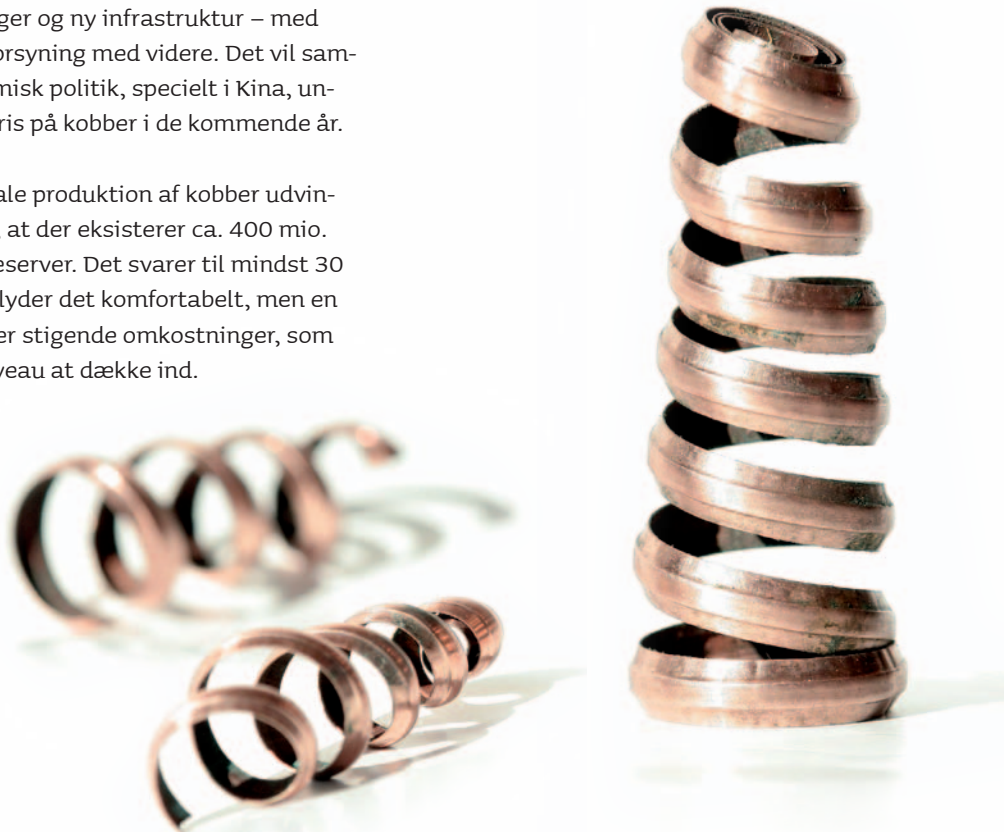
Fossilt brændstof vil i mange årtier efter vores vurdering fortsat være en af de vigtigste energikilder, gradvis suppleret af flere alternative energikilder. Olie er en mindre risikabel investering end alternative energikilder.



Kobber – vækst bringer det røde metal i høj kurs

Kobber er det toneangivende grundmetal og et af de metaller, som er tættest knyttet til økonomisk vækst og kinesisk vækst i særdeleshed. Forbruget af kobber i Kina og i de øvrige lande på de nye markeder er steget markant gennem de seneste 25 år. Forklaringen er dels den høje økonomiske vækst på de nye markeder og den store produktion af forbrugsvarer til vestlig eksport. Men tendensen til at bosætte sig i byerne vil fortsat kræve omfattende investeringer i boliger og ny infrastruktur – med veje, broer, jernbaner, elforsyning med videre. Det vil sammen med en aktiv økonomisk politik, specielt i Kina, understøtte en fortsat høj pris på kobber i de kommende år.

Omkring 85% af den globale produktion af kobber udvindes fra miner. Det anslås, at der eksisterer ca. 400 mio. tons kobber i de kendte reserver. Det svarer til mindst 30 års forbrug. Umiddelbart lyder det komfortabelt, men en øget produktion indebærer stigende omkostninger, som vil kræve et højere prisniveau at dække ind.



Sojabønner – foder til øget produktion af kød

Sojabønner er sammen med hvede og majs en af de tre store afgrøder – og er en af de afgrøder, som påvirkes kraftigst af udviklingen på de nye markeder. Sojabønner bruges især i foderblandinger til husdyr.

I takt med øget velstand på de nye markeder vil der blive stadig større efterspørgsel efter de fødevarer, som befolkningerne foretrækker. Her står kød højt på listen. Det øger selvfølgelig også efterspørgslen efter foder, herunder soja.

Udbuddet af sojabønner er begrænset, og mængden af sojabønner på lager kan hurtigt komme under pres, også ved mindre ændringer i efterspørgslen eller udbuddet. Selv ved en meget gunstig høst i de kommende sæsoner vil det sandsynligvis fortsat være vanskeligt at levere nok. Det vil få prisen på soja til at stige.





Beskatning af investorer

Jyske Bank A/S påtager sig intet ansvar i relation til de skattemæssige konsekvenser af at købe, eje eller sælge JB Råstoffer 2013. Det følgende er en generel beskrivelse af de danske skatteregler, der forventes at finde anvendelse for private investorer og selskaber hjemmehørende i Danmark. Vi gør opmærksom på, at de nævnte regler ikke er udtømmende. Købere, der er omfattet af specielle regler eller anvender værdipapirerne til erhvervmæssige formål, er ikke behandlet i beskrivelsen.

Inden beslutning om at investere i den strukturerede obligation, opfordrer vi investorer til at drøfte beskatningen med egen skatterådgiver for at fastslå de individuelle konsekvenser ved at købe, eje eller sælge JB Råstoffer 2013.

Generelt

JB Råstoffer 2013 beskattes efter lagerprincippet. Lagerprincippet indebærer, at gevinst og tab beskattes hvert år og gøres op som forskellen mellem værdien ved årets start og værdien ved årets slutning. Er den strukturerede obligation anskaffet i løbet af året, benyttes anskaffelsessummen i stedet for værdien ved årets begyndelse. Er den strukturerede obligation afstået i årets løb, anvendes afståelsessummen i stedet for værdien ved årets slutning.

Privatpersoner, frie midler

For privatpersoner gælder, at gevinster beskattes som kapitalindkomst. Tab kan trækkes fra i gevinster på finansielle instrumenter efter særlige regler. Der kan dog forekomme situationer, hvor et tab ikke kan ud-

nyttes skattemæssigt. Den marginale skattesats for kapitalindkomst i 2010 er 52,2 % inkl. kirkeskat, men investors skattesats afhænger af investors øvrige indkomstforhold. Det bemærkes, at der ikke skal betales topskat af positiv nettokapitalindkomst på under 40.000 kr. for enlige og 80.000 kr. for ægtefæller. JB Råstoffer 2013 er især interessant for private investorer med negativ kapitalindkomst eller positiv nettokapitalindkomst på under 40.000 kr. for enlige og 80.000 kr. for ægtefæller.

Pensionsmidler

Investor kan højst investere 20% af sin pensionsopsparing i den strukturerede obligation. En beholdning af øvrige værdipapirer, der er udstedt af Jyske Bank A/S, skal trækkes fra de 20%. Gevinster og tab på pensionsmidler beskattes med 15%. Beskatningsgrundlaget opgøres årligt i overensstemmelse med lagerprincippet.

Virksomhedsskatteordningen

Investorer, der anvender virksomhedsskatteordningen, kan investere i JB Råstoffer 2013. Gevinster og tab regnes med ved beregningen af den skattepligtige indkomst i det enkelte skatteår. Tab på kontrakter, anskaffet i virksomheden, er normalt omfattet af begrænsningen i fradraget, nævnt under privatpersoner, frie midler.

Selskaber

Gevinster og tab regnes med ved beregning af den skattepligtige selskabsindkomst i det enkelte skatteår. Selskabsindkomst beskattes med 25%.

Vilkår for JB Råstoffer 2013

Fondskode

3018652

Udsteder

Jyske Bank A/S. Standard & Poor's Rating Service har pr. 20. februar 2009 tildelt Jyske Bank karakteren A, "Negative outlook" for langfristet gæld. Investeringen er ikke omfattet af den danske indskydergarantiordning.

JB Råstoffer 2013 udgør en simpel fordring imod Jyske Bank. Regeringen og bankerne har indgået aftale om at oprette en garantiordning, der sikrer alle indlån og simple fordringer mod tab i danske pengeinstitutter. Jyske Bank er gennem medlemskab af Det Private Beredskab omfattet af ordningen, der løber fra 6. oktober 2008 og indtil 30. september 2010. Vi gør opmærksom på, at JB Råstoffer 2013 derfor ikke er dækket af garantiordningen efter den 30. september 2010.

Introduktionskurs

104 – i øvrigt uden handelsomkostninger.

Årlige omkostninger i procent

1%. Derudover betales depotgebyr.

Nominel kurs

100

Introduktionsperiode

Mandag den 30. november 2009 – fredag den 18. december 2009.

Handelsdag

Tirsdag den 22. december 2009. På denne dato fastsættes de endelige betingelser for den strukturerede obligation,

herunder deltagelsesgraden og startværdierne for de tre råvarer. Deltagelsesgraden vil fremgå af din fondsnota.

Investeringsperiode

7. januar 2010 (udstedelsesdag) til 22. november 2013 (udløbsdag).

Investeringsvaluta

JB Råstoffer 2013 udstedes i danske kroner (DKK). Du har ingen valutarisiko på din investering, hvis din basisvaluta er danske kroner. Udviklingen i råvarekurven indgår uden valutapåvirkning i beregningen af udløbskursen, som udbetales i danske kroner.

Stykstørrelse

DKK 10.000 – Minimuminvestering nominelt DKK 10.000.

Udløbskurs

JB Råstoffer 2013 indfries på udløbsdagen til et beløb, der beregnes som: Det nominelle beløb plus det positive afkast på råvarekurven gange deltagelsesgraden. Er afkastet på råvarekurven negativt, udløber JB Råstoffer 2013 til kurs 100.

- Ved positivt afkast på råvarekurven:

$$\text{Udløbskurs} = 100 + (\text{afkast på råvarekurv} \times \text{deltagelsesgrad} \times 100)$$

- Ved negativt afkast på råvarekurven:

$$\text{Udløbskurs} = 100$$

Deltagelsesgraden forventer vi bliver 100%. Den kan blive højere eller lavere end 100%, dog gennemføres udstedelsen ikke, hvis der ikke kan opnås en deltagelsesgrad på mini-

mum 90%. Deltagelsesgraden fastsættes endeligt den 22. december 2009.

Afkastet på råvarekurven beregnes som gennemsnittet af den procenvis udvikling i de tre råvarer – dog sådan at hver råvare højst kan indgå i gennemsnittet med en procentvis udvikling på 50%.

- Procentvis udvikling for en råvare:
Afkast = (slutværdi – startværdi) / startværdi

Start- og slutværdi

Startværdien for hver af de tre råvarer fastlægges den 22. december 2009. De tilsvarende slutværdier beregnes som et gennemsnit af syv månedlige observationer af råvarekursen over de sidste seks måneder af løbetiden. Første gang den 15. maj 2013 og sidste gang den 15. november 2013. Denne metode kan påvirke dit afkast både positivt og negativt, afhængig af markedsudviklingen.

Prospekt

JB Råstoffer 2013 udbydes alene til investorer i Danmark og må ikke tilbydes eller sælges til amerikanske investorer eller personer, der handler på vegne af amerikanske investorer. Jyske Bank A/S har udarbejdet et prospekt, som vi opfordrer dig til at læse. Prospektet er det juridiske dokument, der beskriver de specifikke forhold for den strukturerede obligation. Du kan bestille det i Jyske Bank. Prospektet er også tilgængeligt på www.jyskebank.dk/prospekt.

Børsnotering

JB Råstoffer 2013 noteres på børsen i London. Den strukturerede obligation afvikles gennem Værdipapircentralen.

Køb og salg

Jyske Bank A/S stiller under normale markedsvilkår daglige købs- og salgskurser med et spænd på 2 kurspoint. Ønsker du på et senere tidspunkt at købe den strukturerede obligation, kan banken enten matche køb med tilsvarende salg af den strukturerede obligation, eller salg kan finde sted fra bankens egenbeholdning. Under unormale markedsforskeligheder kan det være vanskeligt eller umuligt at købe og sælge JB Råstoffer 2013. Sikkerheden for at opnå mindst kurs 100 gælder kun på udløbsdagen. Sælger du JB Råstoffer 2013 inden udløb, løber du en risiko, da dagskursen beregnes ud fra den aktuelle markedskurs på de finansielle instrumenter og markedsrenten. Stigninger i råvarekurven vil først ved udløb slå helt igennem i beregningen af kursen. Før udløb vil stigninger i råvarekurven kun delvis slå igennem i kursen på JB Råstoffer 2013.

Hvis Jyske Bank annullerer investeringen

Indtil den 22. december 2009 forbeholder Jyske Bank A/S sig ret til at annullere udstedelsen. Den vil eksempelvis kun blive gennemført, hvis der kan opnås en deltagelsesgrad på mindst 90%. Skulle udstedelsen blive annulleret, gennemfører vi ikke købsordren og hæver ingen penge på din konto.

Tildeling ved overtegning

Ved overtegning tildeler Jyske Bank de strukturerede obligationer i den rækkefølge, som ordrene er modtaget, og resten af ordrene annulleres.

Ansvar

Jyske Bank A/S har udarbejdet brochuren. Ved uoverensstemmelse mellem brochure og prospekt, vil det være prospektet, der gælder.

GØR EN FORSKEL

