

Medlemmer
Getränke Værd
Marked
Alderssodavand
Soft drinks
Atgitter

TAL FRA BRYGGERIFORENINGEN

LÆSKEDRIKKE 2010

TAL FRA BRYGGERIFORENINGEN

LÆSKEDRIKKE 2010



MARKED

- 6 Salget på det danske læskedrikmarked
- 6 Læskedriksalgets fordeling imellem dagligvarehandel og restauranter
- 7 Salget af læskedrikke med kulsyre fordelt på smagsretninger
- 7 Udviklingen i salgsandelen af sukkerfrie light-læskedrikke
- 8 Udviklingen i forbruger- og læskedrikpriser
- 8 De nordiske læskedrikpriser
- 9 Udviklingen i salget af vand på flaske

FORBRUG

- 10 Danskernes forbrug af læskedrikke og vand på flaske
- 10 Forbruget af læskedrikke og vand på flaske i Europa
- 11 Børns sukkerindtag falder
- 11 Voksnes sukkerindtag falder

AFGIFTER

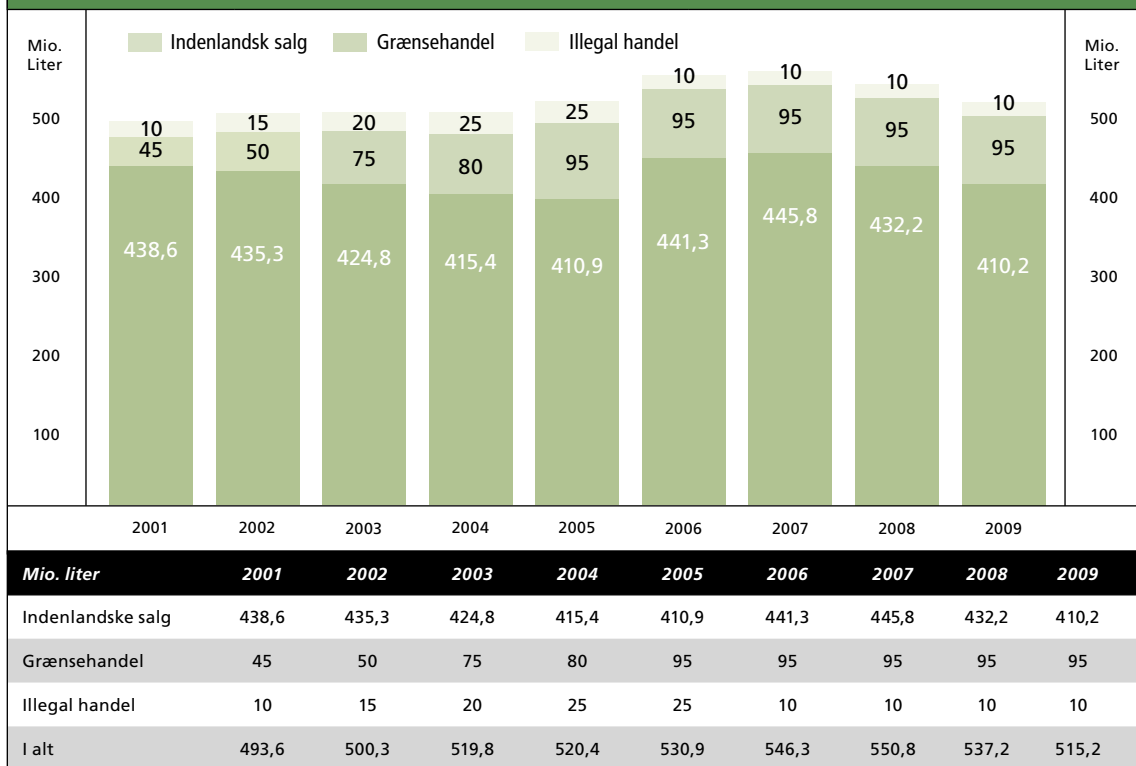
- 12 Udviklingen i statens provenu fra læskedrikafgiften fordelt på indenlandsk salg samt mistet provenu fra grænsehandel og illegal handel
- 12 Moms og læskedrikafgiftens andel af prisen på læskedrikke i Norden og Tyskland
- 13 Læskedrikafgifter og momssatser i EU
- 14 Emballageafgifter

MEDLEMMER

- 15 Læskedrikfabrikanter i Bryggeriforeningen

Salget på det danske læskedrikmarked 2001 - 2009 (mio. liter)

Danish soft drink sales 2001 - 2009 (mio. litres)



KILDE: SKATTEMINISTERIET OG BRYGGERFORENINGEN

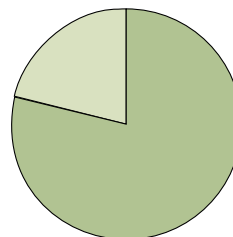
Læskedrikke er opgjort som det afgiftspligtige læskedriksalg fra regnet hvide vande med kulsyre og smag samt iste. (Estimeret)

Læskedriksalgets fordeling imellem dagligvarehandel og restauranter

Soft drink sales by outlet



- Dagligvarehandel 81%
- Restauranter, cafeer, m.v. 19%



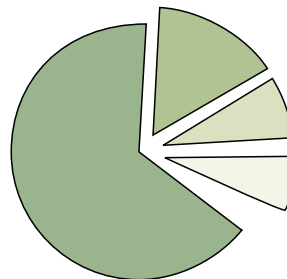
KILDE: BRYGGERFORENINGEN

Salget af læskedrikke med kulsyre fordelt på smagsretninger 2009

Sales of carbonated soft drinks according to flavour segments 2009



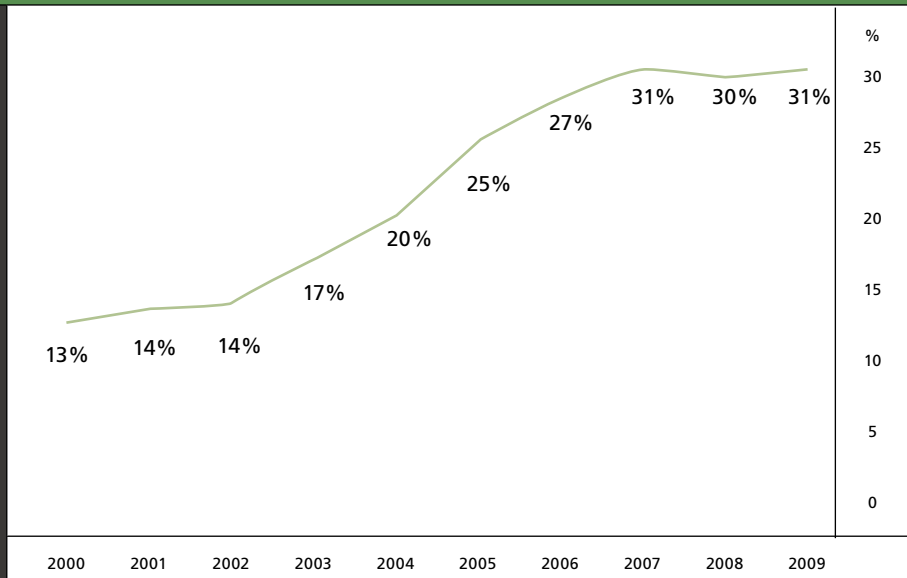
- Cola 63%
- Lemon/Lime 16%
- Appelsin 10%
- Diverse 11%



KILDE: BRYGGERIFORENINGEN

Udvikling i salgsandelen af sukkerfrie light-læskedrikke 2000 - 2009 (%)

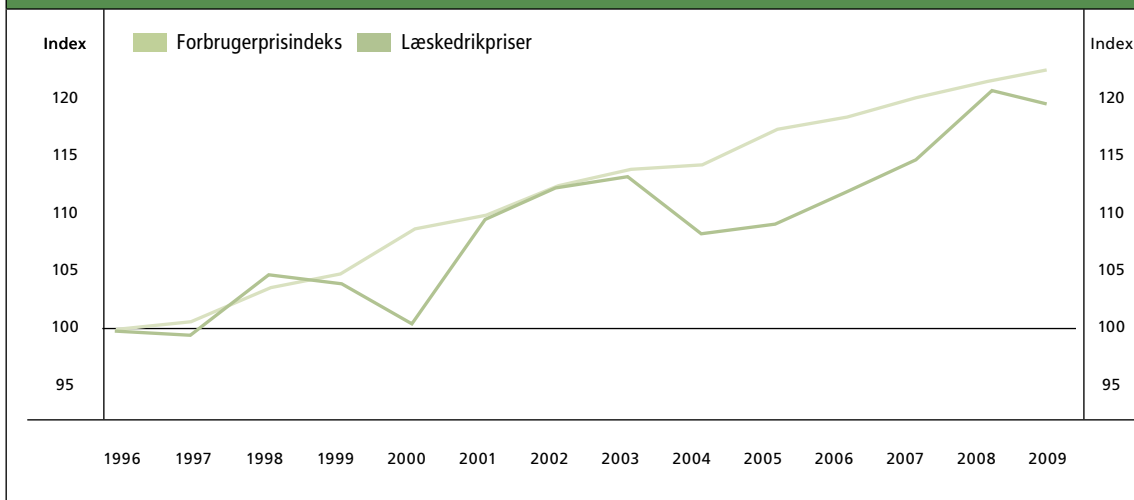
Development in market share of sugar free "light" products 2000 - 2009 (in %)



KILDE: BRYGGERIFORENINGEN

Udvikling i forbruger og læskedrikpriser 1996 - 2009 (år 1996 = index 100)

Development in consumer- and soft drink prices 1996 - 2009 (1996 = 100)







KILDE: DANMARKS STATISTIK OG THE NIELSEN COMPANY

Den danske læskedrikafgift blev forhøjet med 65 % i januar 2001 til 1,65 kr./liter og nedsat med 30 % i 2003, så den udgjorde 1,15 kr./liter. Læskedrikafgiften blev nedsat med 21 % til 91 øre i januar 2007 for at modvirke omfattende illegal handel.

De nordiske læskedrikpriser 2009

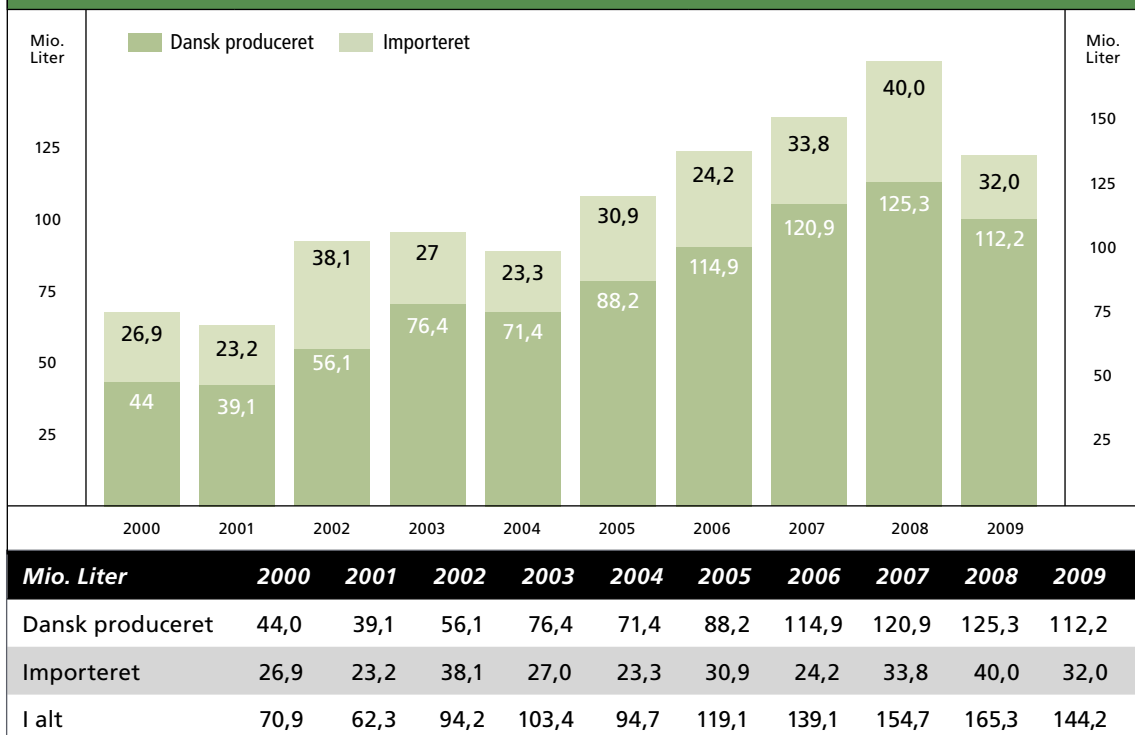
Development in soft drink prices in the Nordic countries 2009

| 2007 | | Basispris | Afgift | Moms | Samlet pris |
|---|---------|-----------|--------|------|-------------|
|  | Danmark | 6,03 | 0,91 | 1,73 | 8,67 |
|  | Sverige | 5,86 | 0,00 | 0,70 | 6,57 |
|  | Norge | 6,84 | 1,58 | 1,18 | 9,61 |
|  | Finland | 7,13 | 0,34 | 1,27 | 8,74 |

KILDE: THE NIELSEN COMPANY OG BRYGGERIFORENINGEN

Udviklingen i salget af vand på flaske 2000 - 2009

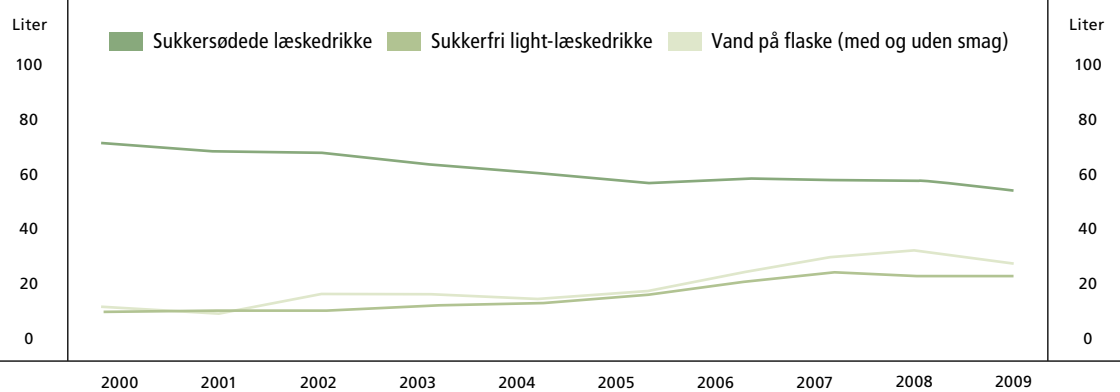
Sales development for bottled water 2000 - 2009



KILDE: DANMARKS STATISTIK OG BRYGGERIFORENINGEN

Med vand på flaske forstås hvide vande med kulsyre, naturligt mineralvand med og uden kulsyre samt kildevand. Fra 2007 er eksport fratrukket.

Danskernes forbrug af læskedrikke og vand på flaske 2000 - 2009 (liter pr. cap.)
Consumption of soft drinks and bottled water in Denmark 2000 - 2009 (litres pr. cap.)



| Liter pr. cap. | 2000 | 2001 | 2002 | 2003 | 2004 | 2005 | 2006 | 2007 | 2008 | 2009 |
|-----------------------------|------|------|------|------|------|------|------|------|------|------|
| Sukkersødede læskedrikke | 76 | 70 | 69 | 65 | 61 | 56 | 57 | 55 | 54 | 51 |
| Sukkerfri light-læskedrikke | 11 | 11 | 11 | 13 | 15 | 19 | 23 | 25 | 23 | 23 |
| Vand på flaske | 14 | 12 | 18 | 19 | 18 | 22 | 26 | 29 | 30 | 26 |

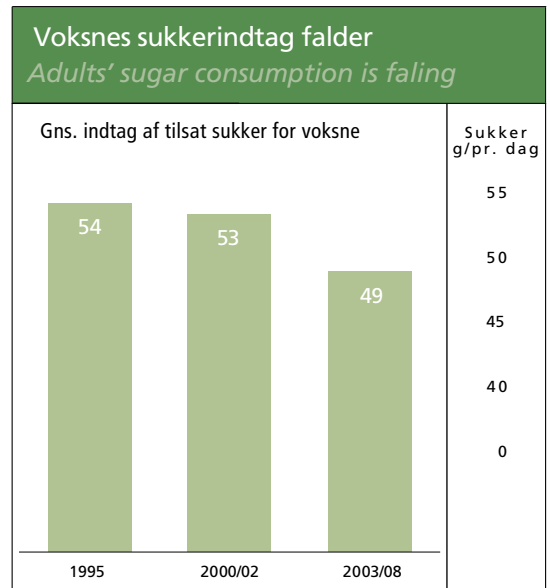
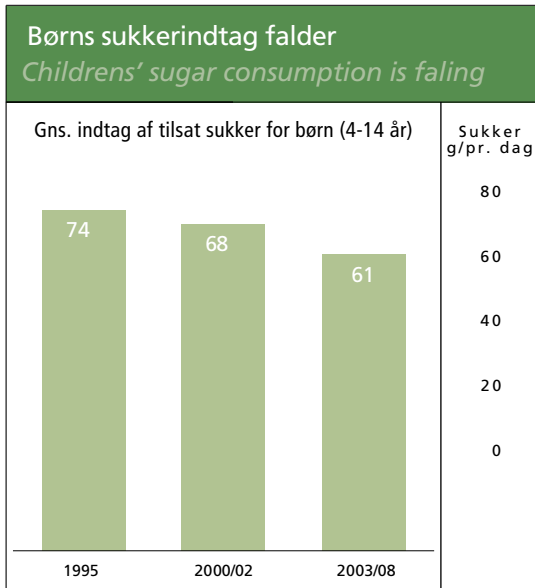
KILDE: DANMARKS STATISTIK OG BRYGGERIFORENINGEN

Forbruget af læskedrikke og vand på flaske i Europa 2008 (liter)
European consumption of soft drinks and bottled water 2008 (litres)

| Liter pr. cap. | Vand | Læskedrik | I alt | Liter pr. cap. | Vand | Læskedrik | I alt |
|----------------|------|-----------|-------|----------------|-----------|-----------|------------|
| Tyskland | 161 | 131 | 292 | Polen | 67 | 92 | 159 |
| Italien | 198 | 67 | 265 | Irland | 34 | 113 | 147 |
| Belgien | 129 | 122 | 246 | Storbritannien | 24 | 108 | 132 |
| Spanien | 134 | 103 | 237 | Holland | 21 | 107 | 128 |
| Østrig | 96 | 125 | 221 | Danmark | 22 | 96 | 118 |
| Grækenland | 115 | 69 | 184 | Sverige | 27 | 81 | 108 |
| Frankrig | 115 | 61 | 176 | Litauen | 46 | 60 | 106 |
| Portugal | 88 | 78 | 166 | | | | |

KILDE: UNESDA

Forbruget pr. indbygger er udregnet på baggrund af officielt indenlandsk salg og tager ikke højde for grænsehandel og illegal handel samt forskydninger imellem indenlandsk salg, grænsehandel og illegal handel.



KILDE: FØDEVAREINSTITUTTET OG BRYGGERIFORENINGEN

Udviklingen i statens provenu fra læskedrikafgiften fordelt på indenlandsk salg samt mistet provenu fra grænsehandel og illegal handel i 2000 – 2009 (mio. kr.)

Development in state proceeds from soft drinks excise, distributed in domestic sales and lost revenue from border revenue and illegal trading in 2000 – 2009 (mio. DKK)



| Mio.kr. | 2000 | 2001 | 2002 | 2003 | 2004 | 2005 | 2006 | 2007 | 2008 | 2009 |
|----------------|------|------|------|------|------|------|------|------|------|------|
| Provenu | 500 | 748 | 763 | 679 | 496 | 495 | 516 | 429 | 406 | 412 |
| Mistet provenu | 35 | 91 | 107 | 153 | 121 | 138 | 121 | 96 | 91 | 91 |

- Den danske læskedrikafgift blev i januar 2001 hævet med 65 % til 1,65 kr./liter.
- I 2003 blev læskedrikafgiften nedsat med 30 % til 1,15 kr./liter.
- I januar 2007 blev læskedrikafgiften nedsat med 21 % til 91 øre/liter.
- 1. januar 2010 blev afgiften forhøjet med 18,7 % for sukkerholdige produkter og nedsat med 37,4 % for sukkerfrie produkter.

KILDE: SKATTEMINISTERIET OG BRYGGERIFORENINGEN

Moms og læskedrikafgiftens andel af prisen på læskedrikke i Norden og Tyskland 2007

VAT and soft drink excise share of retail prices in the Nordic countries and Germany 2007



KILDE: THE NIELSEN COMPANY OG BRYGGERIFORENINGEN

Læskedrikafgifter og momssatser i EU 2010 pr. 1. juli 2010

Soft drink excise and VAT in EU July 1. 2010

| | Læskedrikafgift | | Moms | Afgift og moms af afgift |
|----------------|-----------------|-------------|-----------------|--------------------------|
| | €/liter | DKK/liter | % | DKK/liter |
| Danmark | 0,12 | 0,91 | 25 | 1,14 |
| Holland | 0,06 | 0,41 | 6 | 0,43 |
| Finland | 0,05 | 0,34 | 12 | 0,38 |
| Letland | 0,04 | 0,30 | 18 | 0,35 |
| Belgien | 0,04 | 0,28 | 6 | 0,29 |
| Frankrig | 0,01 | 0,04 | 5,5 | 0,04 |
| Cypern | 0 | 0 | 15 | 0 |
| Estland | 0 | 0 | 18 | 0 |
| Grækenland | 0 | 0 | 9 | 0 |
| Irland | 0 | 0 | 21,5 | 0 |
| Italien | 0 | 0 | 20 | 0 |
| Litauen | 0 | 0 | 18 | 0 |
| Luxemborg | 0 | 0 | 3 | 0 |
| Malta | 0 | 0 | 18 | 0 |
| Polen | 0 | 0 | 22 | 0 |
| Portugal | 0 | 0 | 5 | 0 |
| Slovakiet | 0 | 0 | 19 | 0 |
| Slovenien | 0 | 0 | 8,5 | 0 |
| Spanien | 0 | 0 | 8 | 0 |
| Storbritannien | 0 | 0 | 15 | 0 |
| Sverige | 0 | 0 | 12 ¹ | 0 |
| Tjekkiet | 0 | 0 | 9 | 0 |
| Tyskland | 0 | 0 | 19 | 0 |
| Ungarn | 0 | 0 | 20 | 0 |
| Østrig | 0 | 0 | 20 | 0 |

KILDE: UNESDA/CISDA

¹ Restauranter 25%

Emballageafgifter 2009

Packaging excises 2009

| Emballagens rumindhold | Afgiftssats |
|--------------------------------|--------------------|
| Under 10 cl | 5 øre |
| 10 – 40 cl | 10 øre |
| Over 40 – 60 cl | 16 øre |
| Over 60 – 110 cl | 32 øre |
| Over 110 – 160 cl | 48 øre |
| Over 160 cl men under 20 liter | 64 øre |

KILDE: SKATTEMINISTERIET

Afgiften pålægges emballager der er omfattet af obligatorisk pant (øl, sodavand, cider, kildevand, iste samt alkoholsodavand).

Læskedrikfabrikanter i Bryggeriforeningen pr. 15. juni 2008.



Albani Bryggerierne
Royal Unibrew A/S
Tværgade 2
5000 Odense C
Tlf. +45 6548 7500
www.albani.dk
www.royalunibrew.com



Carlsberg Danmark A/S
Vesterfælledvej 100
1799 København V
Tlf. 3327 3300
www.carlsberg.dk



Ceres Bryggerierne
Faxe Alle 1
4640 Faxe
Tlf. +45 5677 1500
www.royalunibrew.com



Coca-Cola Nordic Services
Strandvejen 60, 5.
2900 Hellerup
Tlf. +45 39 45 47 60
www.coca-cola.dk

Coca-Cola Tapperierne A/S
Vesterfælledvej 100
1799 København V
Tlf. +45 4326 4326

Coca-Cola Tapperierne A/S
Fredericia
Ydre Ringvej 95
7000 Fredericia
Tlf. +45 4326 4607
www.coca-cola.dk



Danish bottling Company A/S
Skerrisvej 4
7330 Brande
Tlf. +45 9660 6009
www.bottling-company.dk



Faxe Bryggeri
Royal Unibrew A/S
Faxe Allé 1
4640 Faxe
Tlf. +45 5677 1500
www.faxe.dk
www.royalunibrew.com



**Mineralvandsfabrikken
Frem A/S**
Hundegade 41
6760 Ribe
Tlf. +45 7542 4222
www.fremvand.dk




Bryggeriet S.C. Fuglsang
Bryggerivej 2
6100 Haderslev
Tlf. +45 7352 6100
www.fuglsang.dk



GourmetBryggeriet
Bytoften 10
4000 Roskilde
Tlf. +45 4632 6045
www.gourmetbryggeriet.dk



PepsiCo International
Ørestadsboulevard 59 1.
2300 København S
Tlf. +46 40 25 05 83
www.pepsi.dk
www.pepsico.com



Royal Unibrew A/S

Faxe Alle 1
4640 Fakse
Tlf. +45 5677 1500
www.royalunibrew.com



Bryggeriet Vestfyen

Fåborgvej 4
5610 Assens
Tlf. +45 64 71 10 41
www.bryggerietvestfyen.dk



Saltum-Neptun Bryggerier A/S

Sdr. Saltumvej 4
9493 Saltum
Tlf. +45 9888 5800
www.saltum-neptun.dk



**Ørbæk Bryggeri
- Naturfrisk A/S**

Assensvej 38
5853 ørbæk
Tlf. +45 6533 2111
www.oerbaek-bryggeri.nu



Bryggeri Skovlyst

Skovlystvej 2
3500 Værløse
Tlf. +45 4498 6545
www.bryggeriskovlyst.dk



Bryghuset Svaneke

Svanevang 10
3740 Svaneke
Tlf. +45 56 44 56 56
www.svanekebryghus.dk



**A/S Thisted Bryghus
og Mineralvandsfabrik**

Bryggerivej 10
Postboks 28
7700 Thisted
Tlf. +45 9792 2322
www.thisted-bryghus.dk



Tuborg-Fredericia Bryggeri

Vestre Ringvej 111
7000 Fredericia
Tlf. +45 7923 1122
www.tuborg.dk

