

Medlemmer Øl  
Beer  
Orb  
Cerveza  
2007

TAL FRA BRYGGERIFORENINGEN

**ØL 2007**



TAL FRA BRYGGERIFORENINGEN

**ØL 2007**



**SAMFUND*****Bryggerierne og Danmark***

- 6 Det grønne Danmarks bidrag til velfærdssamfundet

***Bryggerierne og verden***

- 7 Det grønne Europas bidrag til velfærdssamfundene
- 8 Danske bryggeriers produktion globalt, nationalt og til eksport
- 8 Danske bryggeriers globale omsætning
- 9 Europæiske bryggeriers internationaliseringsgrad
- 9 Europæiske bryggeriers produktion

**MARKED**

- 10 Udviklingen i antal danske bryggerier samt importører, mellemhandlere og øl tilmeldt Dansk Retursystem
- 11 Salget på det danske ølmarked - herunder indenlandsk salg, grænsehandel og illegal handel.
- 11 Udenlandsk øl og øl fra mikrobryggerier samt salgsfordeling mellem dagligvarehandel og restauranter, barer mv.
- 12 Udviklingen i forbruger- og ølpriser
- 12 De nordiske forbruger- og ølpriser

**FORBRUG**

- 13 Udviklingen i danskernes forbrug af øl, vin og spiritus
- 13 Ølforbruget pr. indbygger i EU-15 samt Norge og Schweiz
- 14 Alkoholforbrug pr. indbygger i EU-15
- 15 Promillegrænser i Europa

**AFGIFTER**

- 16 Udviklingen i statens provenu af alkohol
- 16 Moms og ølafgiftens andel af prisen på øl i Norden og Tyskland
- 17 Ølafgifter og momssatser i Europa
- 18 Emballageafgifter

**MILJØ**


- 19 Udviklingen i returprocenter opgjort i emballagetyper
- 19 Fordeling af solgte emballager
- 19 Antal genbrugsflasker
- 20 Antal udbydere og returmodtagere
- 20 Antal produkter tilmeldt Dansk Retursystem
- 21 Pantpriser
- 21 Genanvendelse af engangsemballager

**MEDLEMMER**

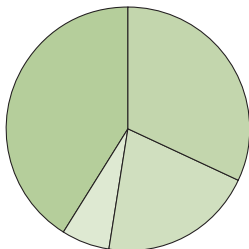
- 22 Ølproducerende medlemmer af Bryggeriforeningen

## Det grønne Danmarks bidrag til velfærdssamfundet

*Contribution to the welfare state by "the green Denmark"*

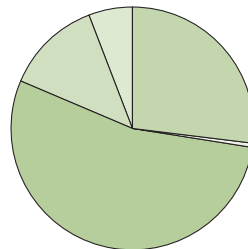


**13 mia. kr.**  
bidrager danske  
bryggerier med til  
det danske  
velfærdssamfund



**Værdiforædling: 7,8 mia. kr.**

- Cafeer og restauranter: 3.200 mio. kr.
- Forarbejdning og produktion: 2.500 mio. kr.
- Leverandørledet: 1.600 mio. kr.
- Detailhandel: 500 mio. kr.



**Skatter: 5,2 mia. kr.**

- Moms: 2.800 mio. kr.
- Ølafgift: 1.400 mio. kr.
- Virksomheds skatter: 650 mio. kr.
- Personskatter: 300 mio. kr.
- Emballageafgift: 30 mio. kr.



**255 mio. kr.**

bidrager danske bryggerier med til kunst, kultur, videnskab  
og almennyttige formål

KILDE: ERNST & YOUNG 2006



Bryggerier



Landbrug, emballage  
og kommunikation



Detailhandel



Cafeer, barer og restauranter

### 4.150 mand skaber 28.500 arbejdspladser

Hovedparten af dansk ølproduktion er automatiseret og højeffektiv. Det grønne Danmark beskæftiger 4.150 medarbejdere på bryggerierne. For hvert job på bryggerierne skaber danske bryggerier et job i leverandørledet inden for særligt

landbrug, emballage og kommunikation, et halvt job i detailhandlen og fem-et-halvt job på cafeer og restauranter. I alt beskæftiger ølverdenen 28.500 danskere. Danske bryggerier beskæftiger globalt 32.624 medarbejdere.



## Det grønne Europas bidrag til velfærdssamfundene

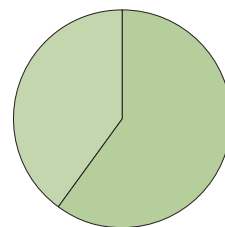
*Contribution to the welfare states by "the green Europe"*



**712 mia. kr.**  
bidrager europæiske bryggerier  
med til de europæiske velfærdssamfund

- Værdiforædling: 429 mia. kr.
- Skatter: 283 mia. kr.<sup>1</sup>

<sup>1</sup> Moms, afgifter og personskatter. Dertil kommer virksomhedsskatter



**Én ud af 75**  
beskæftigede i EU  
arbejder med øl



**2,6 mio. europæere er beskæftigede med øl**

Det svarer til antallet af beskæftigede i Danmark.  
164.000 er ansatte på bryggerier.

Danske bryggeriers produktion globalt, nationalt og til eksport 2000 - 2006 (mio. liter)

*Production by Danish breweries globally, nationally and for exports 2000 - 2006 (mio. litres)*



KILDE: DANMARKS STATISTIK OG BRYGGERIFORENINGEN

**60 %**  
er danske bryggeriers globale omsætning steget siden år 2000

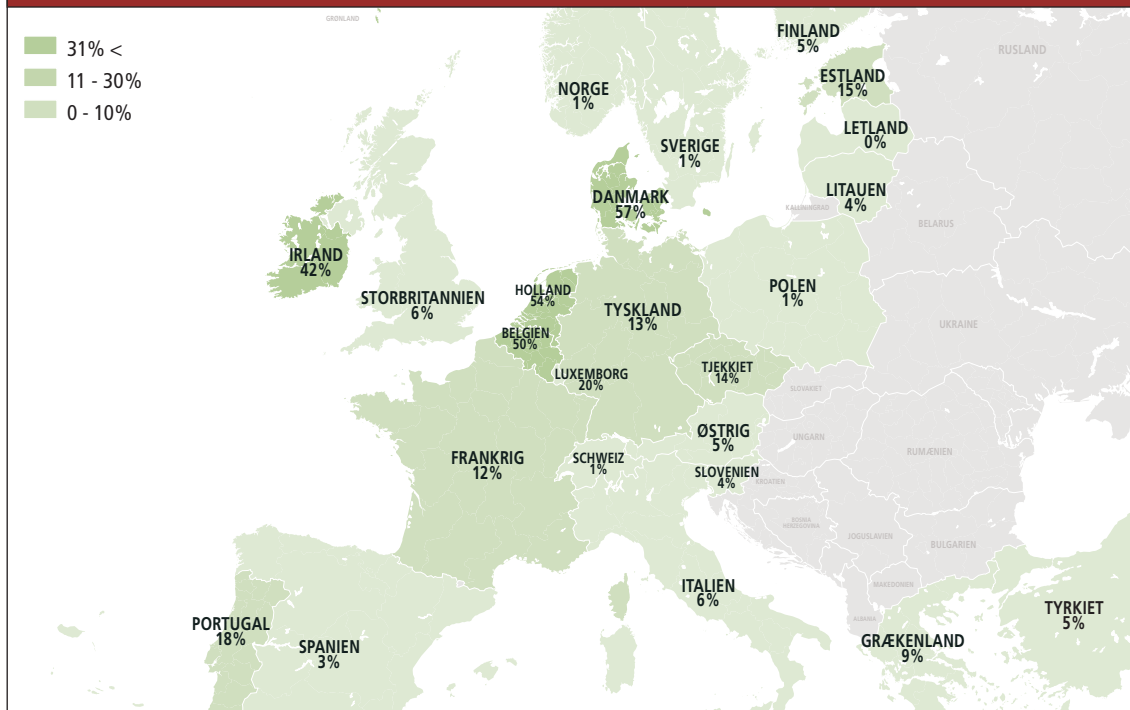
Danske bryggeriers globale omsætning 2000 – 2006 (mia. kr.)  
*Global turnover of Danish breweries 2000 – 2006 (billion DKK)*

År	2000	2001	2002	2003	2004	2005	2006
Mia. kr.	37,3	50,4	52,0	50,5	52,9	55,7	59,8

KILDE: BRYGGERIFORENINGEN




Global produktion og omsætning er opgjort for Bryggeriforeningens medlemmer og inkluderer både indenlandsk salg og salg fra udenlandske datterselskaber.

## Europæiske bryggeriers internationaliseringsgrad (eksportandel af national produktion) Degree of internationalisation of the European breweries (exported share of domestic production)



KILDE: ERNST &amp; YOUNG 2006

## Europæiske bryggeriers produktion 2005 (mio. liter) Production by European breweries in 2005 (mio. litres)

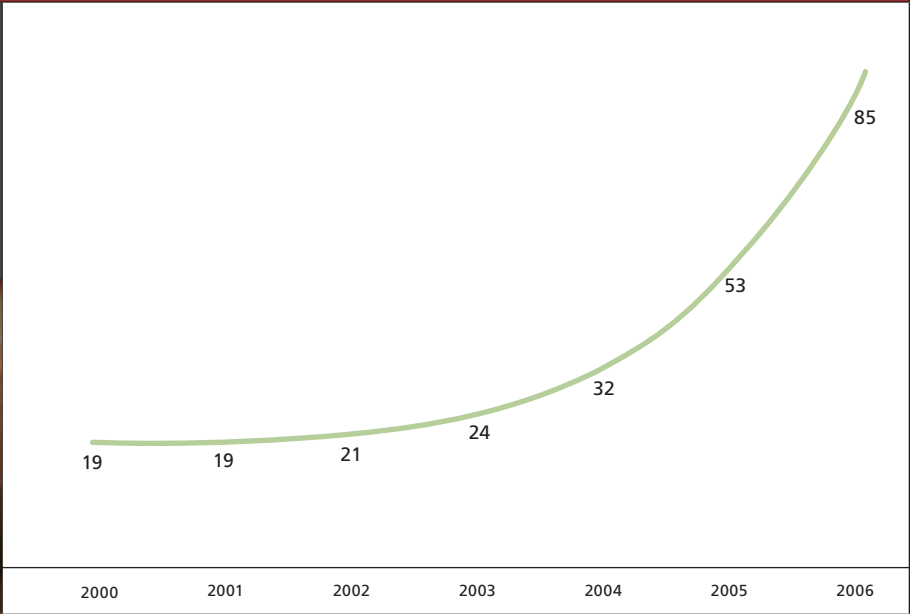
	 Europa 39.200	 USA 25.000	 Kina 23.000		
Tyskland	10.768	Frankrig	1.630	Grækenland	408 <sup>1</sup>
Storbritannien	5.626	Italien	1.280	Sverige	378
Polen	3.142	Østrig	879	Schweiz	342
Spanien	3.067 <sup>1</sup>	<b>Danmark</b>	<b>818<sup>3</sup></b>	Litauen	300
Holland	2.456	Portugal	744	Norge	223 <sup>2</sup>
Tjekkiet	1.880 <sup>2</sup>	Irland	521 <sup>2</sup>	Luxembourg	39 <sup>2</sup>
Belgien	1.727	Finland	459		

KILDE: ERNST &amp; YOUNG 2006 OG BREWERS OF EUROPE

1. Produktion i 2003, 2. Produktion i 2004, 3. Produktion i 2005

**Antal danske bryggerier 2000 – 2006**  
*Number of Danish breweries 2000 – 2006*

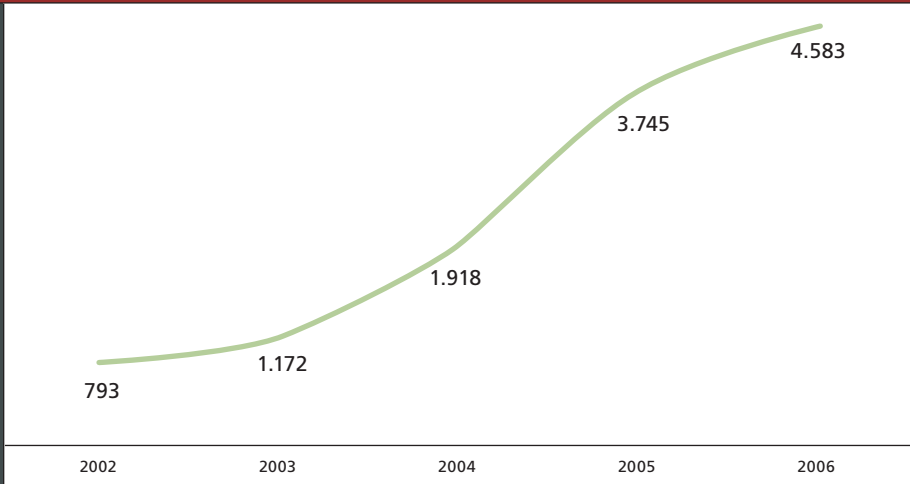
**92**  
 danske bryggerier  
 var etableret i  
 juni 2007



KILDE: DANSKE ØLENTUSIASTER OG BRYGGERIFORENINGEN

**Antal øl tilmeldt Dansk retursystem 2002 – 2006**  
*Number of beers registered with "Dansk Retursystem" 2002 – 2006*

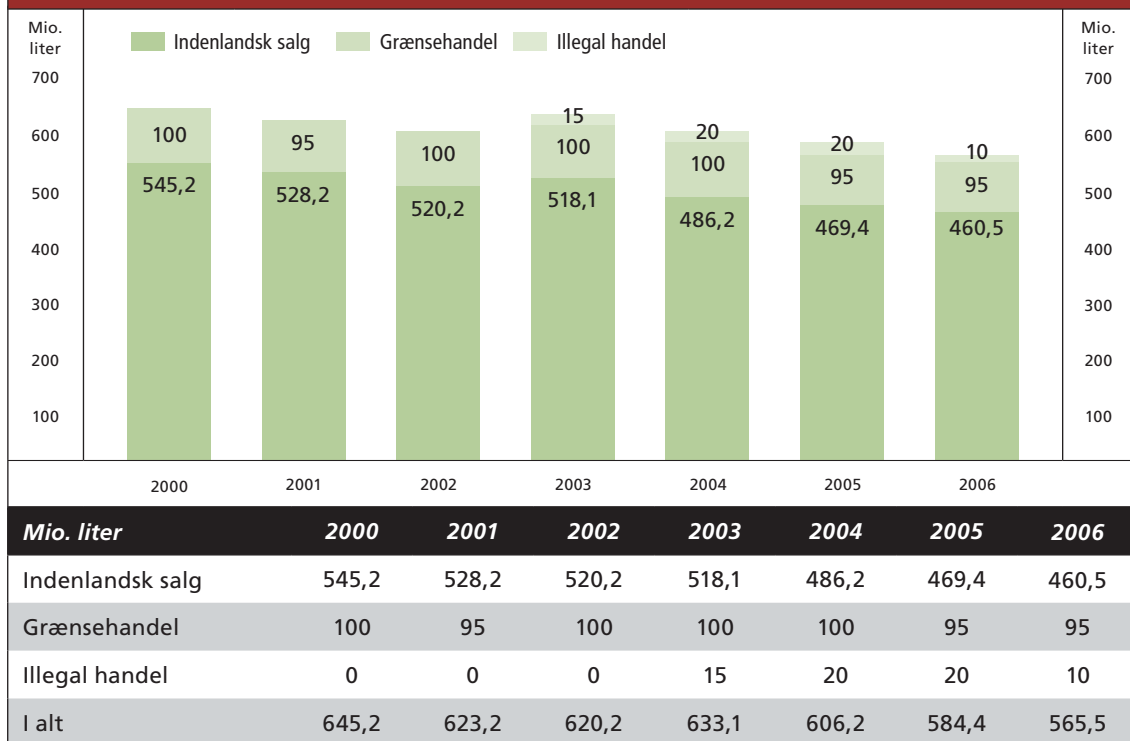
**500**  
 nye øl udviklede  
 danske bryggerier  
 i 2006



KILDE: DANSKE ØLENTUSIASTER OG DANSK RETURSYSTEM

### Salget på det danske ølmarked 2000 - 2006 (mio. liter)

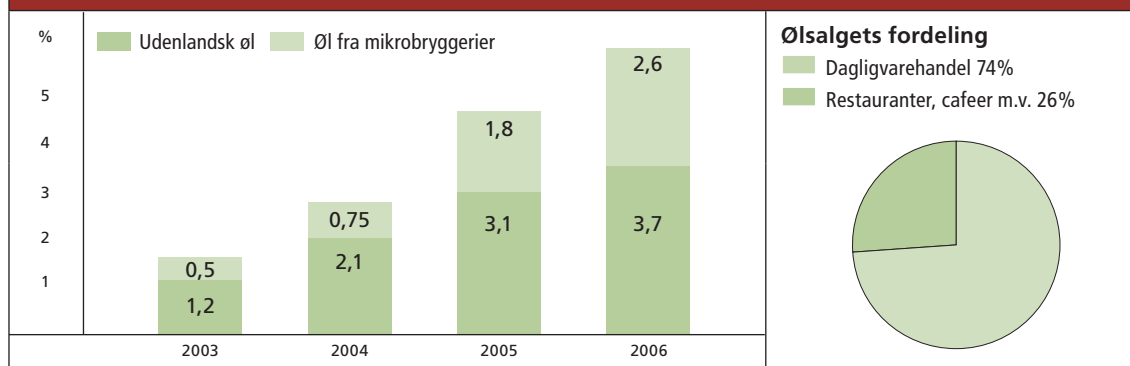
*Danish beer market sales 2000 - 2006 (mio. litres)*



KILDE: BRYGGERIFORENINGEN OG SKATTEMINISTERIET

### Udenlandsk øl og øl fra mikrobryggeriers andel af indenlandsk salg (opgjort i %)

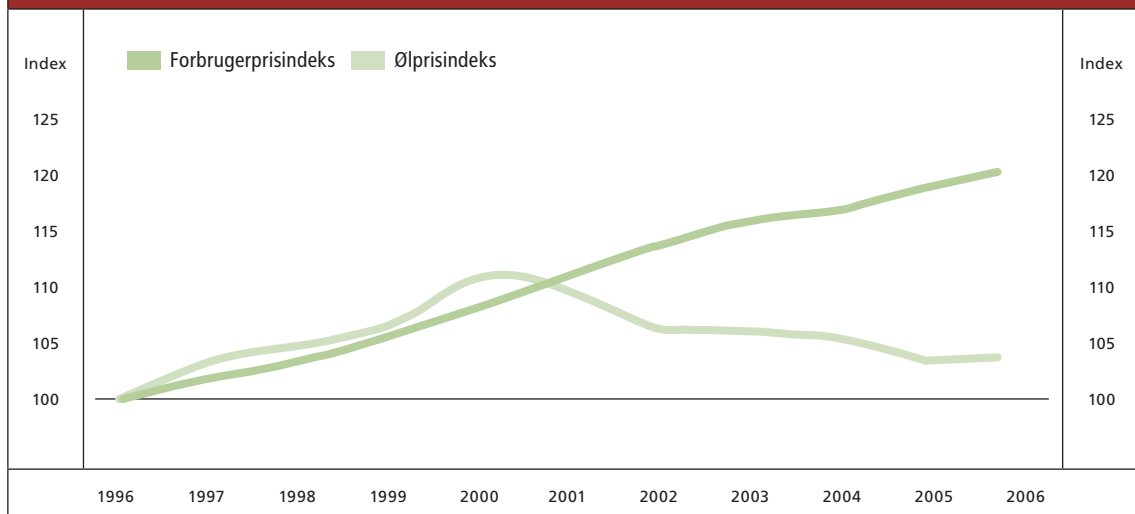
*Sales share of imported beer and beer from micro breweries (in %)*



KILDE: BRYGGERIFORENINGEN

## Udviklingen i forbruger- og ølpriser 1996 – 2006 (år 1996 = index 100)





*Development in consumer and beer prices 1996 – 2006 (1996 = 100)*



KILDE: DANMARKS STATISTIK

## De nordiske ølpriser 2006

*Development in beer prices in the Nordic countries 2006*

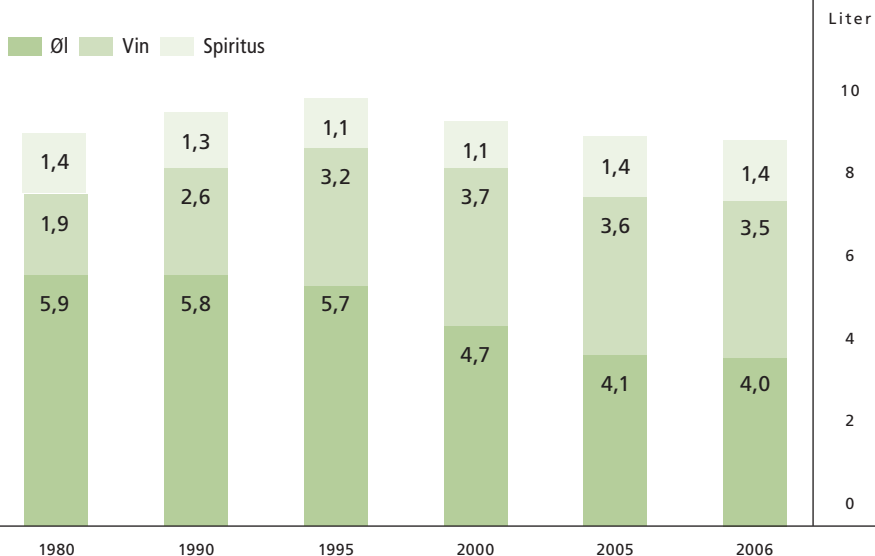
2006		Basispris	Afgift	Moms	Samlet pris
	Danmark	7,01	2,53	2,39	11,92
	Sverige	10,42	5,88	4,08	20,37
	Norge	11,52	17,30	6,92	35,74
	Finland	7,62	7,22	3,26	18,10

KILDE: THE NIELSEN COMPANY, SYSTEMBOLAGET OG BRYGGERIFORENINGEN

## Udviklingen i danskernes forbrug af øl, vin og spiritus 1980 – 2006 (litr. 100% alkohol)

*Development in the Danish consumption of beer, wine and spirits 1980 – 2006 (litr. alcohol)*

↓ **11 %**  
er danskernes  
alkoholforbrug  
faldet fra 1995 –  
2006



KILDE: DANMARKS STATISTIK

## Ølforbrug pr. indbygger i EU-15 samt Norge og Schweiz (liter)

*Beer consumption per capita in EU-15 and Norway and Switzerland (litres)*

	2000	2004/05	%		2000	2004/05	%
Tyskland	125,5	115,3	↓ 8	Holland	82,8	77,9	↓ 6
Østrig	107,7	108,9	↑ 1	Portugal	64,6	61,3	↓ 5
Irland	125,0	108,0	↓ 14	Sverige	56,4	50,5	↓ 10
Storbritannien	95,4	100,8	↑ 6	Grækenland	40,0	39,0 <sup>1</sup>	↓ 3
Luxembourg	108,2	106,6 <sup>1</sup>	↓ 1	Frankrig	36,2	33,4	↓ 8
Belgien	99,0	93,0	↓ 6	Italien	28,1	29,7	↑ 6
<b>Danmark</b>	<b>102,2</b>	<b>90,1</b>	<b>↓ 12</b>	<b>EU-15</b>	<b>81,4</b>	<b>75,9</b>	<b>↓ 8</b>
Finland	78,4	84,0	↑ 7	Schweiz	58,3	57,3	↓ 2
Spanien	71,5	78,3 <sup>1</sup>	↑ 10	Norge	51,7	55,0	↑ 6

KILDE: BREWERS OF EUROPE

1) 2003-TAL

Forbruget pr. indbygger er udregnet på baggrund af officielt indenlandsk salg og tager ikke højde for grænsehandel og illegal handel samt forskydninger imellem indenlandsk salg, grænsehandel og illegal handel.

## Totale alkoholforbrug pr. indbygger og fordeling imellem øl og vin i EU-15 2003

*Total alcohol consumption per capita and distribution between beer and wine in EU-15 in 2003*

Land	Liter 100% alkohol	Øl	Vin			
Luxembourg	12,6	61%	39%			
Irland	10,8	90%	10%			
Tyskland	10,2	83%	17%			
Spanien	10,0	72%	28%			
Portugal	9,6	58%	42%			
Storbritannien	9,6	83%	17%			
Frankrig	9,3	42%	58%			
Østrig	9,3	79%	21%			
EU-15	9,2	69%	31%			
Danmark <sup>1</sup>	9,1	53%	47%			
Belgien	8,8	81%	19%			
Sverige	8,1	77%	23%			
Holland	7,9	80%	20%			
Finland	7,9	75%	25%			
Grækenland	7,7	54%	46%			
Italien	6,9	39%	61%			
		0%	25%	50%	75%	100%

1) 2005-TAL

KILDE: WORLD DRINK TRENDS 2005

Forbruget pr. indbygger er udregnet på baggrund af officielt indenlandsk salg og tager ikke højde for grænsehandel og illegal handel samt forskydninger imellem indenlandsk salg, grænsehandel og illegal handel.

## Promillegrænser i Europa 2006

### BAC limits in Europe 2006



Land	Tilladt promille	Land	Tilladt promille
Belgien	0,5	Malta	0,8
Bulgarien	0,5	Norge	0,2
Cypern	0,9	Polen	0,2
Danmark	0,5	Portugal	0,5
Estland	0,0	Schweiz	0,5
Finland	0,5	Slovakiet	0,0
Frankrig	0,5	Slovenien	0,5
Grækenland	0,5	Spanien	0,5
Holland	0,5	Storbritannien	0,8
Irland	0,8	Sverige	0,2
Italien	0,5	Tjekkiet	0,0
Kroatien	0,2	Tyrkiet	0,5
Letland	0,5	Tyskland	0,5
Litauen	0,4	Ungarn	0,0
Luxembourg	0,8	Østrig	0,5

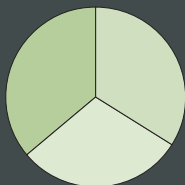
KILDE: WORLDWIDE BREWING ALLIANCE

Udviklingen i staten provenu af alkohol 2000 - 2006 (mio. kr.)

*Development in state proceeds from alcohol 2000 - 2006 (mio. DKK)*

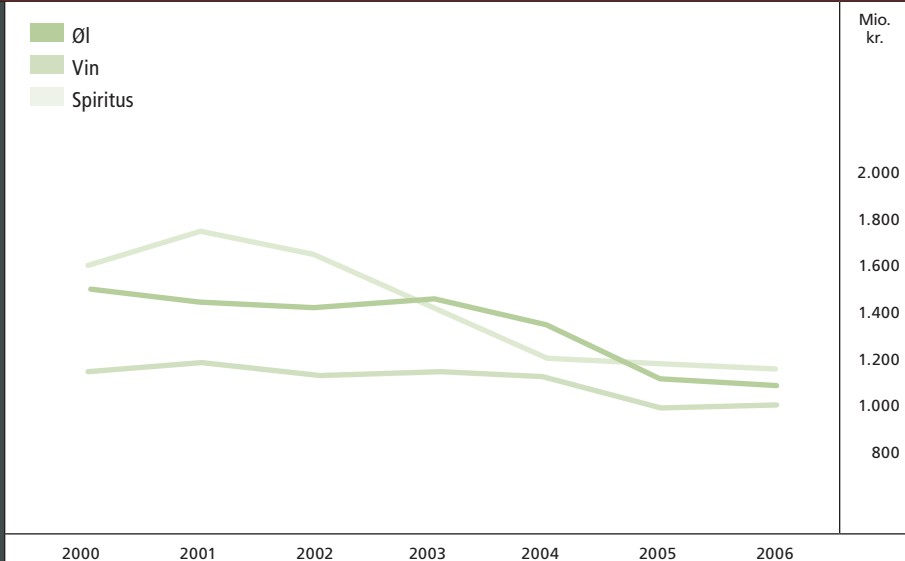
**3,3 mia. kr.**

var statens  
provenu fra  
alkoholafgifter  
i 2006



Øl 34%  
Vin 30%  
Spiritus 36%

Øl  
Vin  
Spiritus



	2000	2001	2002	2003	2004	2005	2006
Øl	1.510	1.457	1.431	1.474	1.367	1.112	1.108
Vin	1.166	1.196	1.150	1.166	1.136	1.000	1.007
Spiritus	1.618	1.756	1.663	1.439	1.215	1.176	1.167
I alt	4.294	4.409	4.244	4.079	3.718	3.288	3.282

- Afgiften for spiritus blev i oktober 2003 nedsat med 45 %
- Afgiften for øl og vin blev i januar 2005 nedsat med 12,7 %

KILDE: DANMARKS STATISTIK

Moms og ølafgiftens andel af prisen på øl i Norden og Tyskland 2006

*VAT and beer excise share of retail prices in the Nordic countries and Germany 2006*



KILDE: THE NIELSEN COMPANY, SYSTEMBOLAGET OG BRYGGERIFORENINGEN

## Ølafgifter og momssatser i Europa 2006

*Beer excise and VAT in Europe 2006*

	Ølafgift		Moms	Ølafgift og moms
	€/liter	DKK/liter	%	DKK/liter
Storbritannien	1,01	7,52	17,5	8,79
Irland	0,99	7,44	21	9,00
Finland	0,97	7,22	22	8,80
Sverige	0,79	5,88	25	7,35
<b>Danmark</b>	<b>0,34</b>	<b>2,53</b>	<b>25</b>	<b>3,16</b>
Slovenien	0,34	2,53	20	3,04
Italien	0,29	2,16	20	2,59
Ungarn	0,25	1,86	20	2,23
Østrig	0,25	1,86	20	2,23
Holland	0,25	1,86	19	2,21
Cypern	0,24	1,79	15	2,06
Polen	0,22	1,64	22	2,00
Belgien	0,21	1,56	21	1,89
Estland	0,19	1,41	18	1,66
Portugal	0,17	1,27	21	1,54
Slovakiet	0,17	1,27	19	1,51
Grækenland	0,14	1,04	19	1,24
Frankrig	0,13	0,97	19,6	1,16
Tjekkiet	0,11	0,82	19	0,98
Litauen	0,10	0,74	18	0,87
Spanien	0,10	0,74	16	0,86
Tyskland	0,10	0,74	19	0,88
Bulgarien	0,10	0,74	20	0,89
Luxemborg	0,10	0,74	15	0,85
Letland	0,09	0,67	18	0,79
Malta	0,09	0,67	18	0,79
Rumænien	0,09	0,67	19	0,80
<i>EU-27</i>	<i>0,29</i>	<i>2,16</i>	<i>19,5</i>	<i>2,58</i>
Schweiz	0,16	1,19	7,6	1,28
Kroatien	0,27	2,01	22	2,45
Tyrkiet	0,62	4,61	18	5,44
Norge	2,32	17,3	24	21,45

KILDE: BREWERS OF EUROPE

**Emballageafgifter 2007***Packaging excises 2007*

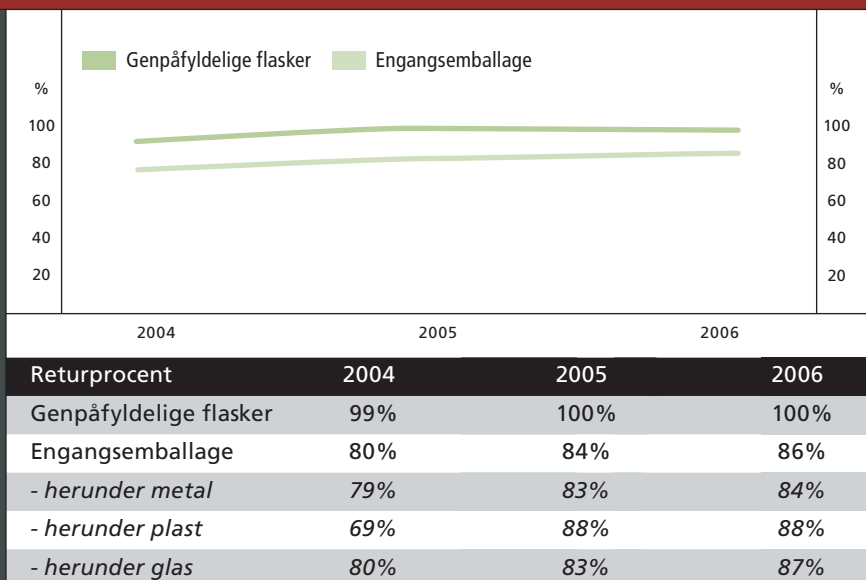
Emballagens rumindhold	Afgiftssats
Under 10 cl	5 øre
10 – 40 cl	10 øre
Over 40 – 60 cl	16 øre
Over 60 – 110 cl	32 øre
Over 110 – 160 cl	48 øre
Over 160 cl men under 20 liter	64 øre

KILDE: SKATTEMINISTERIET

Afgiften pålægges emballager til øl, kulsyreholdige vande og –læskedrikke samt alkoholsodavand.

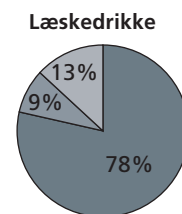
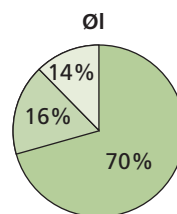
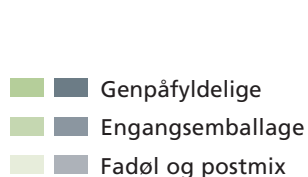

## Udviklingen i returprocenter opgjort i emballagetyper 2004 – 2006

*Development returnpercentages according to type of packaging 2004 – 2006*



## Fordeling af emballagetyper for øl og læskedrikke 2006

*Development in the marketshare of one-way packaging 2003 – 2006*

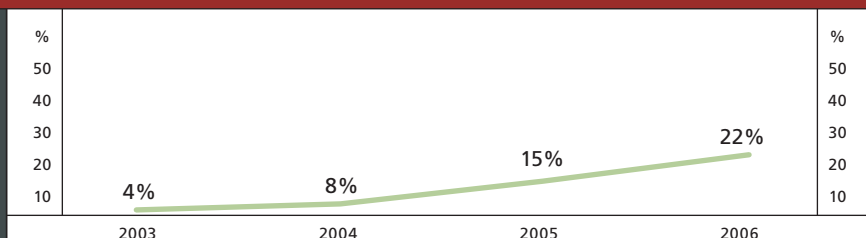


## Udviklingen i engangsemballagers markedsandel i detailhandlen 2003 – 2006

*Development in the marketshare of one-way packaging in retail 2003 – 2006*

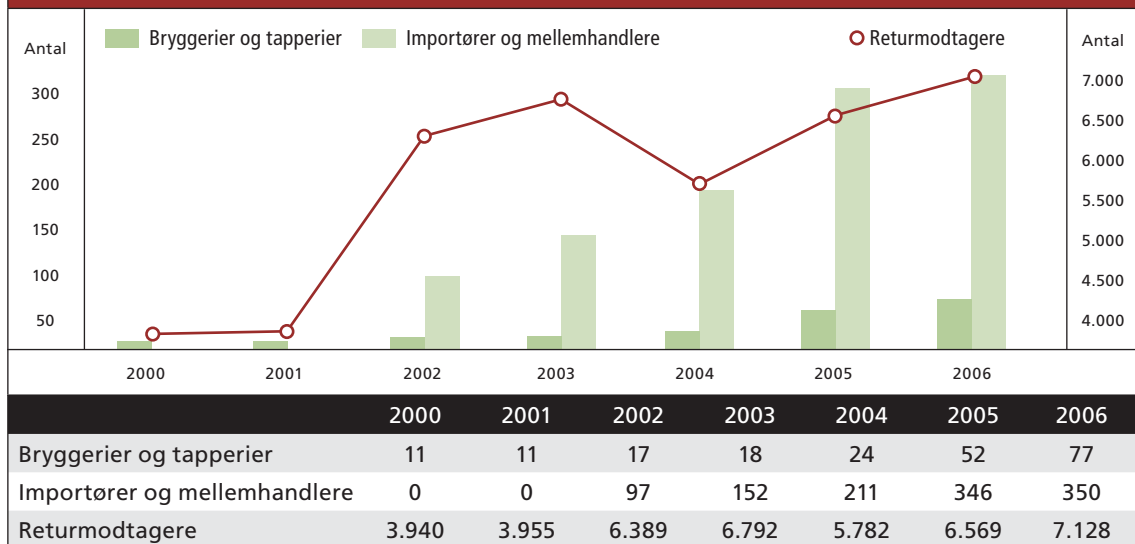
**32 %**

forventes markedsandelen for engangsemballager i detailhandlen at nå i 2007



## Antal udbydere og returmodtagere tilmeldt Dansk Retursystem 2000 – 2006

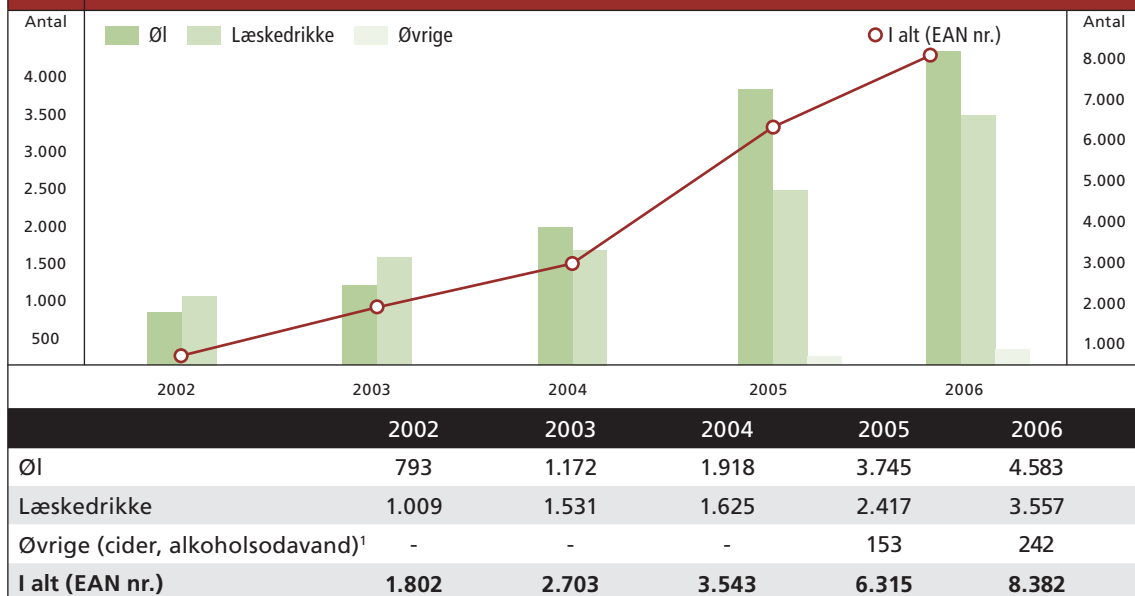
Number of suppliers and recipients registered with Dansk Retursystem 2000 – 2006



KILDE: DANSK RETURSYSTEM A/S

## Antal produkter tilmeldt Dansk Retursystem 2002 – 2006

Number of products registered with Dansk Retursystem 2002 – 2006



KILDE: DANSK RETURSYSTEM A/S

<sup>1)</sup> INDLEMMET I PANT- OG RETURSYSTEMET I 2005



#### Pantpriser, inkl. moms:

Emballager < 1 liter:	1,00 kr.
Emballager ≥ 1 liter:	3,00 kr.
<b>Dog gælder for:</b>	
Plastemballager på 50 cl.:	1,50 kr.
Genpåfyldelig glasflasker over 50 cl., herunder Dansk Standard ølflaske på 70 cl.	3,00 kr.

KILDE: DANSK RETURSYSTEM A/S

## Genanvendelse af engangsemballager

Alle engangsemballager, som Dansk Retursystem indsamler, sælges videre til genanvendelse.

- **Aluminium** smeltes om til råaluminium, der forarbejdes til nye aluminiumsprodukter, som f.eks. bildele eller nye dåser. 100 genanvendte aluminiumsdåser kan blive til 88 nye dåser.
- **Stål** omsmeltes til råstål og forarbejdes til nye stålprodukter. Det kan være stål i plader eller stænger, som f.eks. kan bruges til dåser eller bildele.
- **Plast** bliver genanvendt til f.eks. bamser og fleecetrøjer.
- **Glas** omsmeltes til råglas, som kan bruges til nye flasker eller andre glasprodukter.

To ud af tre engangsemballager til drikkevarer på det danske marked er dåser. De fleste dåser er lavet af aluminium - kun ca. 1 % er lavet af stål. Ved genanvendelse af aluminiumsdåser anvendes 3-10 % af den energi, man skal anvende for at producere en dåse af nyudvunden aluminium.

KILDE: DANSK RETURSYSTEM

Ølproducerende medlemmer af Bryggeriforeningen pr. 15. juni 2007.



**Albani Bryggerierne**  
 Royal Unibrew A/S  
 Tværgade 2  
 5000 Odense C  
 Tlf. +45 6548 7500  
 www.albani.dk  
 www.royalunibrew.com



**Faxe Bryggeri**  
 Royal Unibrew A/S  
 Faxe Allé 1  
 4640 Faxe  
 Tlf. +45 5677 1500  
 www.faxe.dk  
 www.royalunibrew.com



**Bryghuset Braunstein**  
 Carlsensvej 5  
 4600 Køge  
 Tlf. +45 7020 4468  
 www.braunstein.dk



**Bryggeriet S.C. Fuglsang**  
 Bryggerivej 2  
 6100 Haderslev  
 Tlf. +45 7352 6100  
 www.fuglsang.dk



**BrewPub**  
 Vestergade 29  
 1456 København K  
 Tlf. +45 3332 0060  
 www.brewpub.dk



**Fur Bryghus ApS**  
 Knudevej 3  
 7884 Fur  
 Tlf. +45 9759 3060  
 www.furbryghus.dk



**Brøckhouse**  
 Høgevej 6  
 3400 Hillerød  
 Tlf. +45 4824 2460  
 www.broeckhouse.dk



**Gourmetbryggeriet**  
 Bytoften 10  
 4000 Roskilde  
 Tlf. +45 4632 6045  
 www.gourmetbryggeriet.dk



**Carlsberg Danmark A/S**  
 Vesterfælledvej 100  
 1799 København V  
 Tlf. +45 3327 3300  
 www.carlsberg.dk



**Holbæk Bryghus**  
 Nygade 5  
 4300 Holbæk  
 Tlf. +45 2561 2505  
 www.holbaekbryghus.dk



**Ceres Bryggerierne**  
 Royal Unibrew A/S  
 Ceres Allé 1  
 8100 Århus C  
 Tlf. +45 8676 6500  
 www.ceres.dk  
 www.royalunibrew.com



**Indslev Bryggeri**  
 Store Landevej 13, Indslev  
 5580 Nørre Aaby  
 Tlf. +45 64 44 15 07  
 www.indslevbryggeri.dk



**Løkken Bryghus**  
 Pakhuset  
 Kjeldgaards Plads 5  
 9480 Løkken  
 Tlf. +45 98 99 13 68  
[www.loekkenbryghus.dk](http://www.loekkenbryghus.dk)

### Maribo Bryghus

**Maribo Bryghus A/S**  
 Royal Unibrew A/S  
 Vesterbrogade 1  
 4930 Maribo  
 Tlf. +45 5478 0019  
[www.maribobryghus.dk](http://www.maribobryghus.dk)  
[www.royalunibrew.com](http://www.royalunibrew.com)



**Musikbryggeriet daCAPO**  
 Østedvej 54  
 4130 Viby Sjælland  
 Tlf. +45 47 98 00 77  
[www.musikbryggeriet.dk](http://www.musikbryggeriet.dk)



**Nørrebro Bryghus**  
 Ryesgade 3  
 2200 København N  
 Tlf. +45 3530 0530  
[www.noerrebrobryghus.dk](http://www.noerrebrobryghus.dk)



**Rise Bryggeri**  
 Ærø Brewery A/S  
 Vandværksvej 5  
 5970 Ærøskøbing  
 Tlf. +45 6252 1122  
[www.risebryggeri.dk](http://www.risebryggeri.dk)



**Royal Unibrew A/S**  
 Faxe Alle 1  
 4640 Faxe  
 Tlf. +45 5677 1500  
[www.royalunibrew.com](http://www.royalunibrew.com)



**Raasted Bryghus ApS**  
 Hobrovej 358, Råsted  
 8900 Randers  
 Tlf. +45 86 43 22 34  
[www.raasted-bryghus.dk](http://www.raasted-bryghus.dk)



**Saltum-Neptun Bryggerier A/S**  
 Sdr. Saltumvej 4  
 9493 Saltum  
 Tlf. +45 9888 5800  
[www.saltum-neptun.dk](http://www.saltum-neptun.dk)



**Skagen Bryghus**  
 Kirkevej 10  
 9990 Skagen  
 Tlf. +45 98 45 00 50  
[www.skagenbryghus.dk](http://www.skagenbryghus.dk)



**Bryggeriet Skands A/S**  
 Hesselager 21  
 2605 Brøndby  
 Tlf. +45 4375 5025  
[www.bryggeriet-skands.dk](http://www.bryggeriet-skands.dk)



**Bryggeri Skovlyst**  
 Skovlystvej 2  
 3500 Værløse  
 Tlf. +45 4498 6545  
[www.bryggeriskovlyst.dk](http://www.bryggeriskovlyst.dk)



**Stevns Bryghus**  
 Tingvej 4, Varpelev  
 4652 Hårlev  
 Tlf. +45 56 26 61 83  
[www.stevnsbryghus.dk](http://www.stevnsbryghus.dk)



**Bryghuset Svaneke**  
 Havnebryggen 12  
 3740 Svaneke  
 Tlf. +45 5644 5656  
[www.bryghuset-svaneke.dk](http://www.bryghuset-svaneke.dk)



**Ørbæk Bryggeri**  
 Assensvej 38  
 5853 Ørbæk  
 Tlf. +45 6533 2111  
[www.oerbaek-bryggeri.nu](http://www.oerbaek-bryggeri.nu)



**Søgaard's Bryghus**  
 C.W. Obels Plads 1A  
 9000 Aalborg  
 Tlf. +45 9816 1114  
[www.soegaardsbryghus.dk](http://www.soegaardsbryghus.dk)



**Aarhus Bryghus**  
 Gunnar Clausen Vej 26  
 8260 Viby J  
 Tlf. +45 2040 3373  
[www.aarhusbryghus.dk](http://www.aarhusbryghus.dk)



**A/S Thisted Bryghus og  
 Mineralvandsfabrik**  
 Bryggerivej 10  
 Postboks 28  
 7700 Thisted  
 Tlf. +45 9792 2322  
[www.thisted-bryghus.dk](http://www.thisted-bryghus.dk)



**Tuborg-Fredericia Bryggeri**  
 Vestre Ringvej 111  
 7000 Fredericia  
 Tlf +45 7923 1122  
[www.tuborg.dk](http://www.tuborg.dk)



**Wiibroes Bryggeri A/S**  
 H.C. Ørstedsvej 18  
 3000 Helsingør  
 Tlf. +45 3327 3000  
[www.wiibroe.dk](http://www.wiibroe.dk)



**Ølfabrikken**  
 Holløse Strandvej 74  
 3210 Vejby  
 Tisvildeleje  
 Tlf. +45 7020 7930  
[www.olfabrikken.dk](http://www.olfabrikken.dk)

