

Medlemmer Øl
Beer
Orb
Cerveza
2009

TAL FRA BRYGGERIFORENINGEN

ØL 2009

Udgivet af:
Bryggeriforeningen
Faxehus
Gamle Carlsberg Vej 16
DK-2500 Valby

Telefon: +45 72 16 24 24
Telefax: +45 72 16 24 44

info@bryggeriforeningen.dk
www.bryggeriforeningen.dk

Redaktion:
Per Sten Nielsen

Grafisk design og tryk: Kailow

Eftertryk er tilladt med kildeangivelse.

ISSN: 1901 - 8673

TAL FRA BRYGGERIFORENINGEN

ØL 2009



SAMFUND***Bryggerierne og Danmark***

- 6 Det grønne Danmarks bidrag til velfærdssamfundet

Bryggerierne og verden

- 7 Det grønne Europas bidrag til velfærdssamfundene
- 8 Danske bryggeriers produktion globalt, nationalt og til eksport
- 8 Danske bryggeriers globale omsætning
- 9 Europæiske bryggeriers internationaliseringsgrad
- 9 Europæiske bryggeriers produktion

MARKED

- 10 Udviklingen i antal danske bryggerier samt importører, mellemhandlere og øl tilmeldt Dansk Retursystem
- 11 Salget på det danske ølmarked - herunder indenlandsk salg, grænsehandel og illegal handel.
- 11 Udenlandsk øl og øl fra mikrobryggerier samt salgsfordeling mellem dagligvarehandel og restauranter, barer mv.
- 12 Udviklingen i forbruger- og ølpriser
- 12 De nordiske forbruger- og ølpriser

FORBRUG

- 13 Udviklingen i danskernes forbrug af øl, vin og spiritus
- 13 Ølforbruget pr. indbygger i EU-15 samt Norge og Schweiz

AFGIFTER

- 14 Udviklingen i statens provenu af alkohol
- 15 Ølafgifter og momssatser i Europa
- 16 Emballageafgifter

MILJØ

- 17 Udviklingen i returprocenter opgjort i emballagetyper
- 17 Fordeling af emballagetyper for øl og læskedrikke 2008
- 17 Udviklingen i engangsemballagers markedsandel
- 18 Antal udbydere og returmodtagere
- 18 Antal produkter tilmeldt Dansk Retursystem
- 19 Pantpriser
- 19 Genanvendelse af engangsemballager

MEDLEMMER

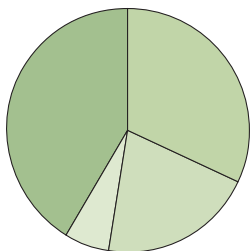
- 20 Ølproducerende medlemmer af Bryggeriforeningen

Det grønne Danmarks bidrag til velfærdssamfundet

Contribution to the welfare state by "the green Denmark"

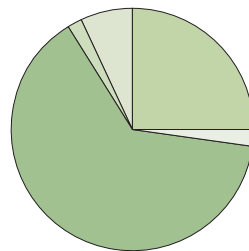


12,1 mia. kr.
bidrager danske
bryggerier med til
det danske
velfærdssamfund




Værdiforædling: 7,7 mia. kr.

- Cafeer og restauranter: 3.500 mio. kr.
- Forarbejdning og produktion: 2.300 mio. kr.
- Leverandørleddet: 1.600 mio. kr.
- Detailhandel: 300 mio. kr.



Skatter: 4,4 mia. kr.

- Moms: 2.800 mio. kr.
- Ølafgift: 1.100 mio. kr.
- Virksomheds skatter: 80 mio. kr.
- Personskatter: 300 mio. kr.
- Emballageafgift: 95 mio. kr.



230 mio. kr.
bidrager danske bryggerier med til kunst, kultur, videnskab
og almennyttige formål

KILDE: BRYGGERIFORENINGEN 2009




Bryggerier



Landbrug, emballage
og kommunikation



Detailhandel



Cafeer,barer og restauranter

3.850 mand skaber 29.000 arbejdspladser

Hovedparten af dansk ølproduktion er automatiseret og højeffektiv. Det grønne Danmark beskæftiger 3.850 medarbejdere på bryggerierne.

For hvert job på bryggerierne skaber danske bryggerier et job i leverandørleddet inden for særligt

landbrug, emballage og kommunikation, et halvt job i detailhandlen og fem-et-halvt job på cafeer og restauranter. I alt beskæftiger ølverdenen 29.000 danskere. Danske bryggerier beskæftiger globalt knap 50.000 medarbejdere.

Danske bryggeriers produktion globalt, nationalt og til eksport 2000 - 2008 (mio. liter)
Production by Danish breweries globally, nationally and for exports 2000 - 2008 (mio. litres)



KILDE: DANMARKS STATISTIK OG BRYGGERIFORENINGEN

116%
 er danske bryggeriers globale omsætning steget siden år 2000

Danske bryggeriers globale omsætning 2000 – 2008 (mia. kr.)
Global turnover of Danish breweries 2000 – 2008 (billion DKK)

År	2000	2001	2002	2003	2004	2005	2006	2007	2008
Mia. kr.	37,3	50,4	52,0	50,5	52,9	55,7	59,8	64,7	80,8

KILDE: BRYGGERIFORENINGEN

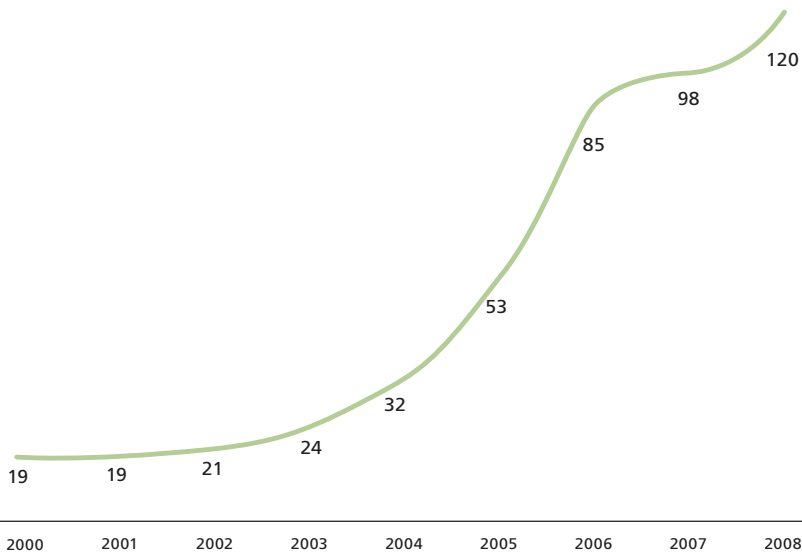
Global produktion og omsætning er opgjort for Bryggeriforeningens medlemmer og inkluderer både indenlandsk salg og salg fra udenlandske datterselskaber.

Antal danske bryggerier 2000 – 2008

Number of Danish breweries 2000 – 2008

120

danske bryggerier
var etableret i
juni 2009



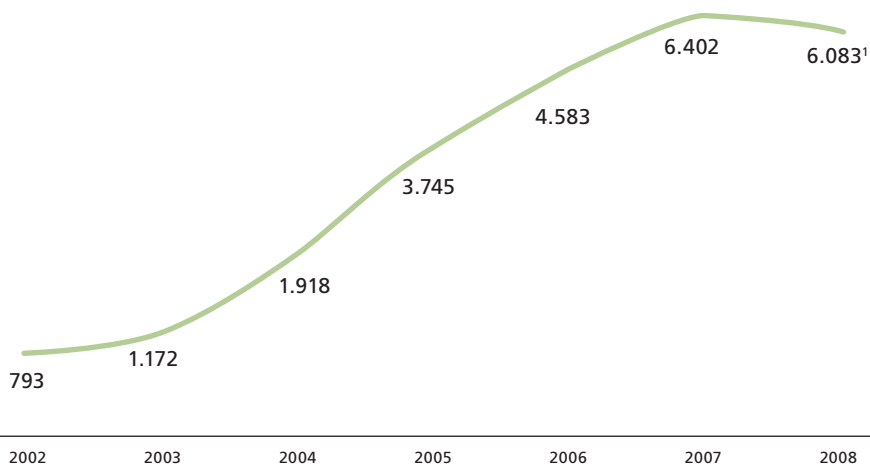
KILDE: DANSKE ØLENTUSIASTER OG BRYGGERIFORENINGEN

Antal øl tilmeldt Dansk Retursystem 2002 – 2008

Number of beers registered with "Dansk Retursystem" 2002 – 2008

647

nye øl udviklede
danske bryggerier
i 2008

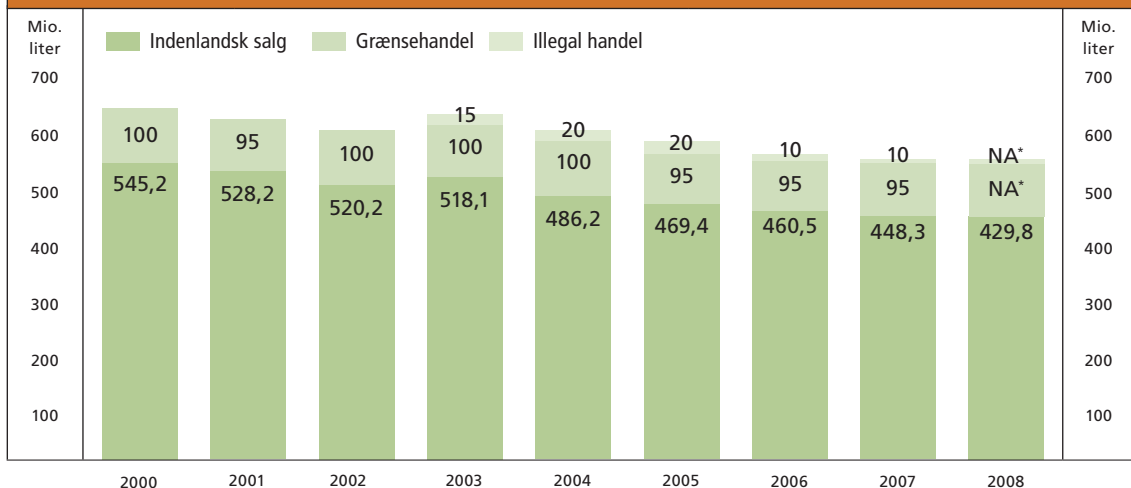


KILDE: DANSKE ØLENTUSIASTER OG DANSK RETURSYSTEM

¹ FALDET SKYLDES OPRYDNING I TILMELDTE MEN IKKE LÆNGERE AKTIVE EMBALLAGER

Salget på det danske ølmarked 2000 - 2008 (mio. liter)

Danish beer market sales 2000 - 2008 (mio. litres)



Mio. liter	2000	2001	2002	2003	2004	2005	2006	2007	2008
Indenlandsk salg	545,2	528,2	520,2	518,1	486,2	469,4	460,5	448,3	429,8
Grænsehandel	100	95	100	100	100	95	95	e95	NA
Illegal handel	0	0	0	15	20	20	10	e10	NA
I alt	645,2	623,2	620,2	633,1	606,2	584,4	565,5	553,3	

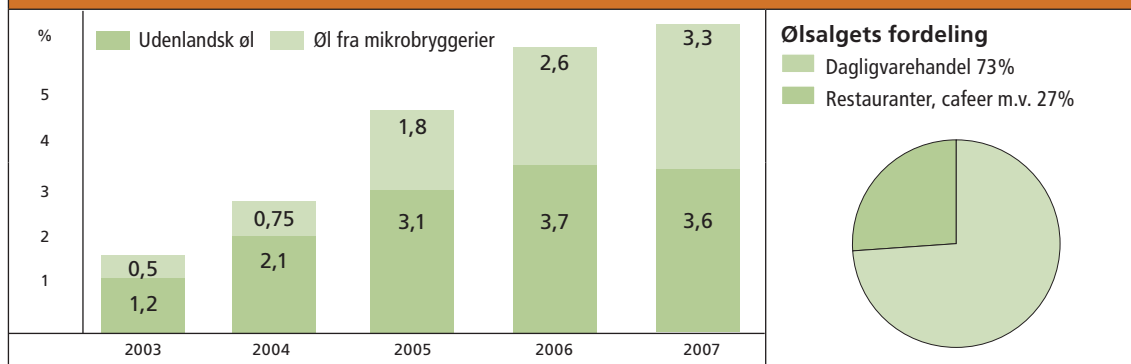
KILDE: BRYGGERIFORENINGEN OG SKATTEMINISTERIET

*2008 TAL ER IKKE TILGÆNGELIGE

e: ESTIMAT

Udenlandsk øl og øl fra mikrobryggeriers andel af indenlandsk salg (opgjort i %)

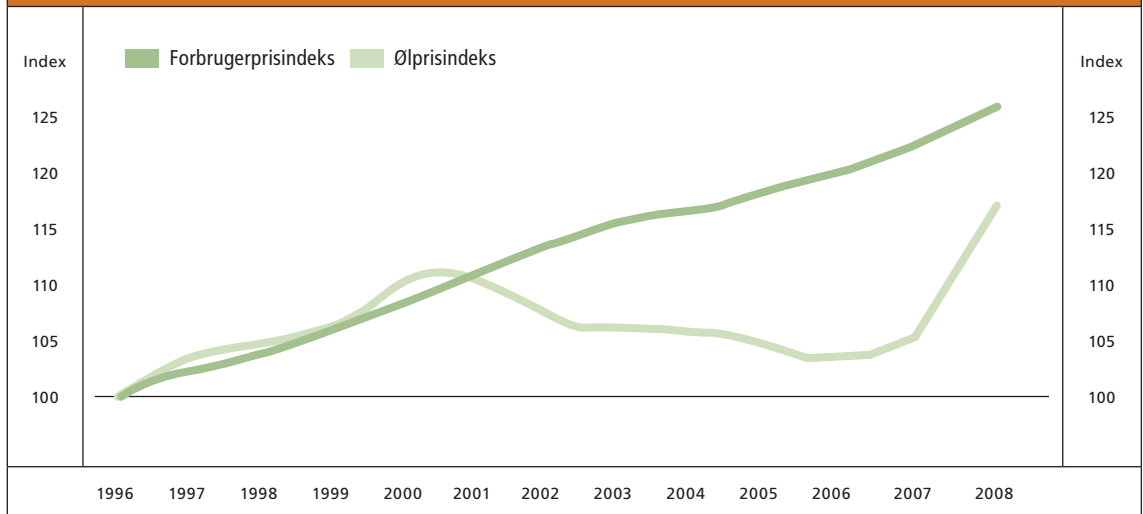
Sales share of imported beer and beer from micro breweries (in %)



KILDE: BRYGGERIFORENINGEN

Udviklingen i forbruger- og ølpriser 1996 – 2008 (år 1996 = index 100)

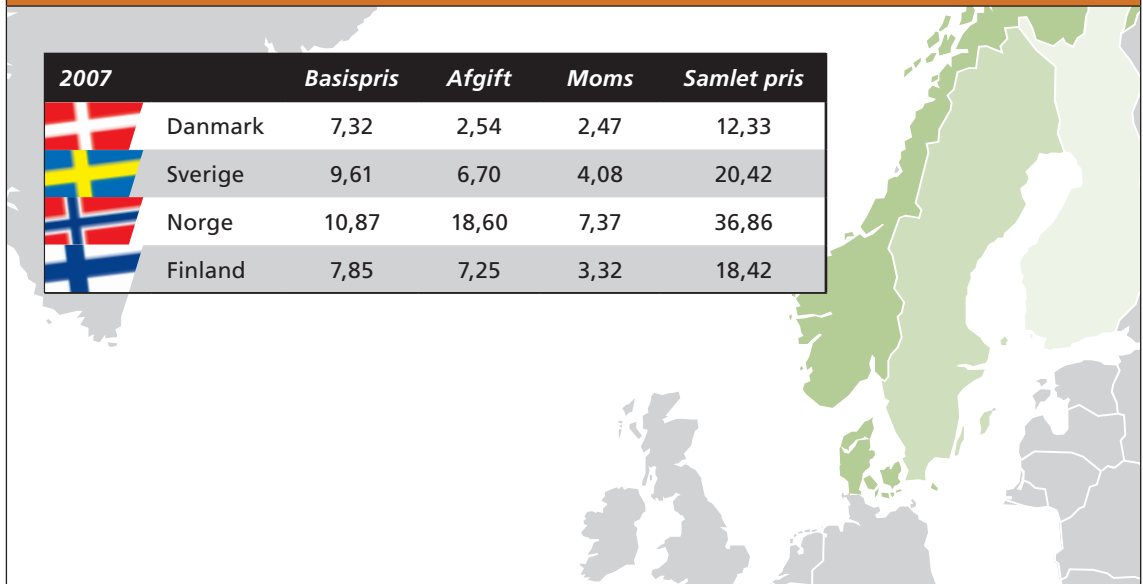
Development in consumer and beer prices 1996 – 2008 (1996 = 100)



KILDE: DANMARKS STATISTIK

De nordiske ølpriser 2007

Beer prices in the Nordic countries 2007



KILDE: THE NIELSEN COMPANY, SYSTEMBOLAGET OG BRYGGERIFORENINGEN

Salg af alkohol pr. indbygger 1995 - 2008 (litr. 100% alkohol)

Alcohol: Sale per capita 1995 - 2008 (litr. alcohol)

↓ **13%**
er danskernes
alkoholforbrug
faldet fra 1995 –
2008



KILDE: DANMARKS STATISTIK

Ølforbrug pr. indbygger i europæiske lande (liter)

Beer consumption per capita in different european contries (litres)

	2000	2004/05	2008		2000	2004/05	2008
Tyskland	125,5	115,3	110,2	Holland	82,8	77,9	78,7
Østrig	107,7	108,9	111	Portugal	64,6	61,3	58,4
Irland	125,0	108,0	120,8	Sverige	56,4	50,5	54,4
Storbritannien	95,4	100,8	84,7	Grækenland	40,0	39,0 ¹	41,4
Luxembourg	108,2	106,6 ¹	107,3	Frankrig	36,2	33,4	30,6
Belgien	99,0	93,0	87,0	Italien	28,1	29,7	30,9
Danmark	102,2	90,1	89,6	Schweiz	58,3	57,3	59,1
Finland	78,4	84,0	88,2	Norge	51,7	55,0	56,8
Spanien	71,5	78,3 ¹	80,0				

KILDE: BREWERS OF EUROPE

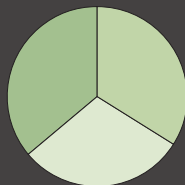
1) 2003-TAL

Forbruget pr. indbygger er udregnet på baggrund af officielt indenlandsk salg og tager ikke højde for grænsehandel og illegal handel samt forskydninger imellem indenlandsk salg, grænsehandel og illegal handel.

Udviklingen i statens provenu af alkohol 2000 - 2008 (mio. kr.)


Development in state proceeds from alcohol 2000 – 2008 (mio. DKK)

3,2 mia. kr.
var statens
provener fra
alkoholafgifter
i 2008



Øl 32%
Vin 33%
Spiritus 35%

Øl
Vin
Spiritus



	2000	2001	2002	2003	2004	2005	2006	2007	2008
	2000	2001	2002	2003	2004	2005	2006	2007	2008
Øl	1.515	1.471	1.438	1.466	1.363	1.143	1.111	1.085	1.028
Vin	1.177	1.188	1.167	1.159	1.144	1.011	1.010	1.023	1.058
Spiritus	1.759	1.666	1.700	1.516	1.188	1.192	1.165	1.215	1.162
I alt	4.451	4.325	4.305	4.141	3.695	3.346	3.286	3.323	3.248

- Afgiften for spiritus blev i oktober 2003 nedsat med 45 %
- Afgiften for øl og vin blev i januar 2005 nedsat med 12,7 %

KILDE: SKATTEMINISTERIET

Moms og ølafgiftens andel af prisen på øl i Norden og Tyskland 2007

VAT and beer excise share of retail prices in the Nordic countries and Germany 2007



KILDE: THE NIELSEN COMPANY, SYSTEMBOLAGET OG BRYGGERIFORENINGEN

Ølafgifter og momsatsen i Europa 2009

Beer excise and VAT in Europe 2009

	Euro/l	Ølafgift DKK/l	Moms %	Ølafg + moms DKK/l
Finland	1,13	8,48	22,0	10,34
Storbritannien	1,00	7,50	15,0	8,63
Irland	0,95	7,13	21,0	8,62
Sverige	0,82	6,15	25,0	7,69
Danmark	0,33	2,48	25,0	3,09
Slovenien	0,33	2,48	20,0	2,97
Holland	0,33	2,48	19,0	2,95
Italien	0,28	2,10	20,0	2,52
Ungarn	0,27	2,03	20,0	2,43
Polen	0,24	1,80	22,0	2,20
Østrig	0,24	1,80	20,0	2,16
Estland	0,24	1,80	18,0	2,12
Cypern	0,23	1,73	15,0	1,98
Belgien	0,21	1,58	21,0	1,91
Slovakiet	0,20	1,50	19,0	1,79
Portugal	0,17	1,28	20,0	1,53
Grækenland	0,16	1,20	19,0	1,43
Frankrig	0,13	0,98	19,6	1,17
Tjekkiet	0,12	0,90	19,0	1,07
Litauen	0,12	0,90	19,0	1,07
Tyskland	0,10	0,75	19,0	0,89
Rumænien	0,10	0,75	19,0	0,89
Letland	0,10	0,75	18,0	0,89
Spanien	0,10	0,75	16,0	0,87
Luxembourg	0,10	0,75	15,0	0,86
Bulgarien	0,09	0,68	20,0	0,81
Malta	0,09	0,68	18,0	0,80
EU-27	0,30	2,27	19,39	2,73
Norge	2,50	18,75	24,0	23,25
Tyrkiet	0,70	5,25	18,0	6,20
Kroatien	0,27	2,03	22,0	2,47
Schweiz	0,16	1,20	7,6	1,29

Emballageafgifter 2008

Packaging excises 2008

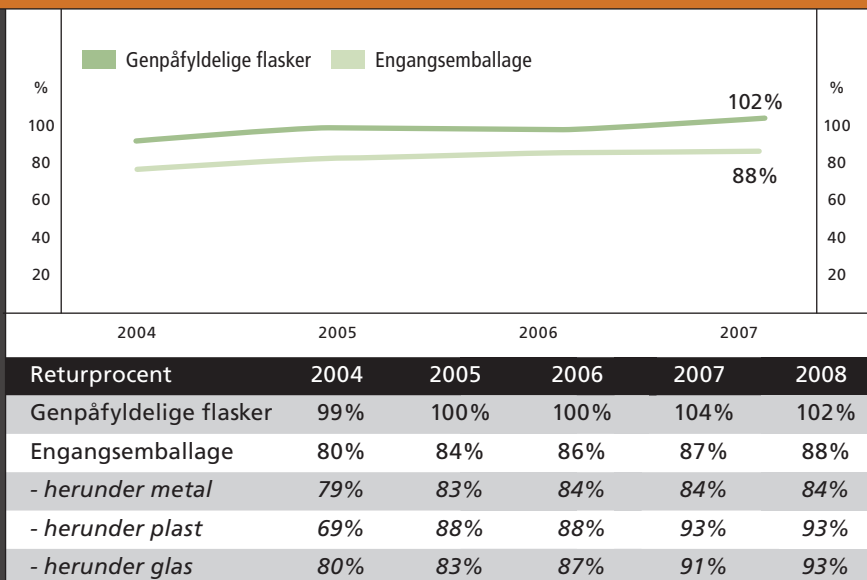
Emballagens rumindhold	Afgiftssats
Under 10 cl	5 øre
10 – 40 cl	10 øre
Over 40 – 60 cl	16 øre
Over 60 – 110 cl	32 øre
Over 110 – 160 cl	48 øre
Over 160 cl men under 20 liter	64 øre

KILDE: SKATTEMINISTERIET

Afgiften pålægges emballager der er omfattet af obligatorisk pant (øl, sodavand, cider, kildevand, iste samt alkoholsodavand).

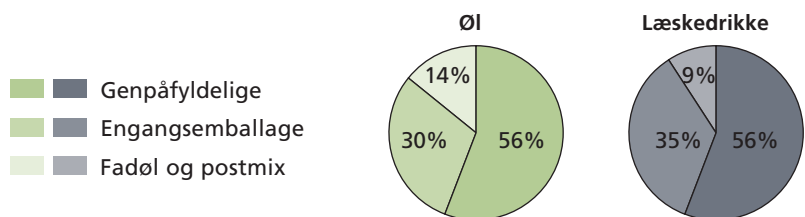
Udviklingen i returprocenter opgjort i emballagetyper 2004 – 2008

Development returnpercentages according to type of packaging 2004 – 2008



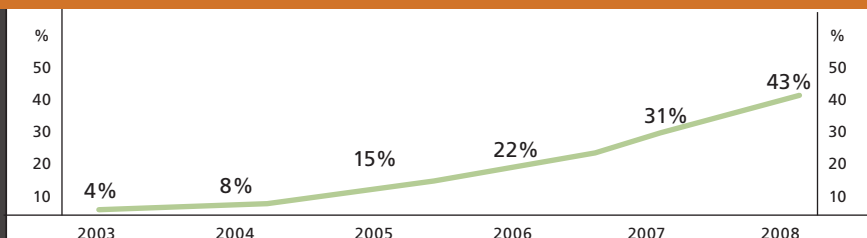
Fordeling af emballagetyper for øl og læskedrikke 2008

Marketshare of one-way packaging 2008



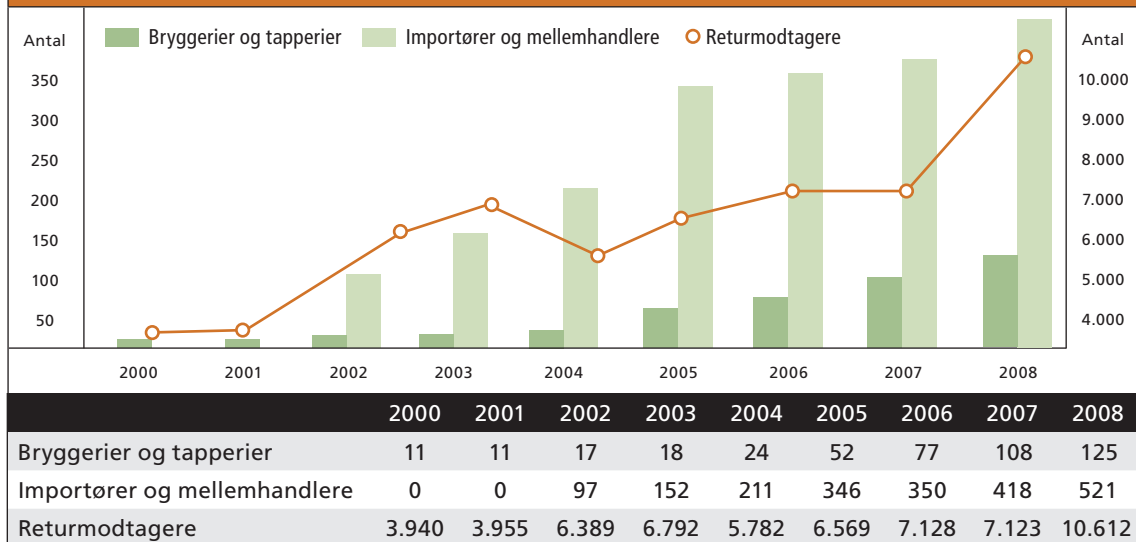
Udviklingen i engangsemballagers markedsandel i detailhandlen 2003 – 2008

Development in the marketshare of one-way packaging in retail 2003 – 2008



Antal udbydere og returmodtagere tilmeldt Dansk Retursystem 2000 – 2008

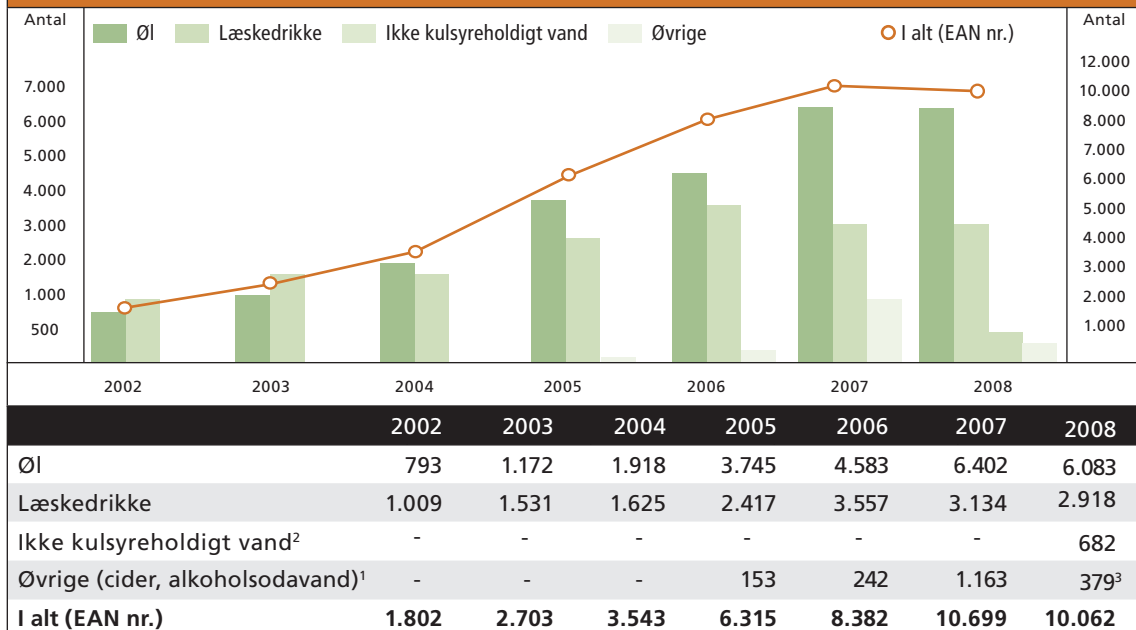
Number of suppliers and recipients registered with Dansk Retursystem 2000 – 2008



KILDE: DANSK RETURSYSTEM A/S

Antal produkter tilmeldt Dansk Retursystem 2002 – 2008

Number of products registeret with Dansk Retursystem 2002 – 2008



KILDE: DANSK RETURSYSTEM A/S

1) INDLEMMET I PANT- OG RETURSYSTEMET I 2005 2) INDLEMMET I PANT- OG RETURSYSTEMET I 2008
3) FALDET SKYLDES EN OPRYDNING I ANTALLET AF AKTIVE NUMRE



Pantpriser, inkl. moms:

Emballager < 1 liter:	1,00 kr.
Emballager ≥ 1 liter:	3,00 kr.
Dog gælder for:	
Plastemballager på 50 cl.:	1,50 kr.
Genpåfyldelig glasflasker over 50 cl., herunder Dansk Standard ølflaske på 70 cl.	3,00 kr.

KILDE: DANSK RETURSYSTEM A/S

Genanvendelse af engangsemballager

Alle engangsemballager, som Dansk Retursystem indsamler, sælges videre til genanvendelse.

- **Aluminium** smeltes om til råaluminium, der forarbejdes til nye aluminiumsprodukter, som f.eks. bildele eller nye dåser. 100 genanvendte aluminiumsdåser kan blive til 88 nye dåser.
- **Stål** omsmeltes til råstål og forarbejdes til nye stålprodukter. Det kan være stål i plader eller stænger, som f.eks. kan bruges til dåser eller bildele.
- **Plast** bliver genanvendt til f.eks. bamser og fleecetrøjer.
- **Glas** omsmeltes til råglas, som kan bruges til nye flasker eller andre glasprodukter.

To ud af tre engangsemballager til drikkevarer på det danske marked er dåser. De fleste dåser er lavet af aluminium - kun ca. 1 % er lavet af stål. Ved genanvendelse af aluminiumsdåser anvendes 3-10 % af den energi, man skal anvende for at producere en dåse af nyudvunden aluminium.

KILDE: DANSK RETURSYSTEM

Ølproducerende medlemmer af Bryggeriforeningen pr. 15. juni 2009.



Albani Bryggerierne
 Royal Unibrew A/S
 Tværgade 2
 5000 Odense C
 Tlf. +45 6548 7500
 www.albani.dk
 www.royalunibrew.com



Faxe Bryggeri
 Royal Unibrew A/S
 Faxe Allé 1
 4640 Faxe
 Tlf. +45 5677 1500
 www.faxe.dk
 www.royalunibrew.com



Amager Bryghus
 Gudmevej 5
 2770 Kastrup
 Tlf. +45 32 50 62 00
 www.amagerbryghus.dk



Bryggeriet S.C. Fuglsang
 Bryggerivej 2
 6100 Haderslev
 Tlf. +45 7352 6100
 www.fuglsang.dk



Bryghuset Braunstein
 Carlsensvej 5
 4600 Køge
 Tlf. +45 7020 4468
 www.braunstein.dk



Fur Bryghus ApS
 Knudevej 3
 7884 Fur
 Tlf. +45 9759 3060
 www.furbryghus.dk



BrewPub
 Vestergade 29
 1456 København K
 Tlf. +45 3332 0060
 www.brewpub.dk



GourmetBryggeriet
 Bytoften 10
 4000 Roskilde
 Tlf. +45 4632 6045
 www.gourmetbryggeriet.dk



Carlsberg Danmark A/S
 Vesterfælledvej 100
 1799 København V
 Tlf. +45 3327 3300
 www.carlsberg.dk



Herslev Bryghus
 Kattingevej 8
 4000 Roskilde
 Tlf. +45 46 40 18 07
 www.herslevbryghus.dk



Ceres Bryggerierne
 Royal Unibrew A/S
 Ceres Allé 1
 8100 Århus C
 Tlf. +45 8676 6500
 www.ceres.dk
 www.royalunibrew.com



Holbæk Bryghus
 Nygade 5
 4300 Holbæk
 Tlf. +45 2561 2505
 www.holbaekbryghus.dk

Hornbeer

Hornbeer
Hornsherredvej 463
4070 Kirke Hyllinge
Tlf. +45 40 42 57 24 eller
40 31 15 80
www.hornbeer.dk



Rise Bryggeri
Ærø Brewery A/S
Vandværksvej 5
5970 Ærøskøbing
Tlf. +45 6252 1122
www.risebryggeri.dk



Indslev Bryggeri
Store Landevej 13, Indslev
5580 Nørre Aaby
Tlf. +45 64 44 15 07
www.indslevbryggeri.dk



Royal Unibrew A/S
Faxe Alle 1
4640 Fakse
Tlf. +45 5677 1500
www.royalunibrew.com



Løkken Bryghus
Pakhuset
Kjeldgaards Plads 5
9480 Løkken
Tlf. +45 98 99 13 68
www.loekkenbryghus.dk



Raasted Bryghus ApS
Hobrovej 358, Råsted
8900 Randers
Tlf. +45 86 43 22 34
www.raasted-bryghus.dk



Nibe Bryghus
Bryggen 80C
9240 Nibe
Tlf. +45 96 41 12 19
www.nibebrghus.dk



Skagen Bryghus
Kirkevej 10
9990 Skagen
Tlf. +45 98 45 00 50
www.skagenbryghus.dk



Nørrebro Bryghus
Ryesgade 3
2200 København N
Tlf. +45 3530 0530
www.noerrebrobryghus.dk



Bryggeriet Skands A/S
Hesselager 21
2605 Brøndby
Tlf. +45 4375 5025
www.bryggeriet-skands.dk



Odder Bryghus
Kildegade 3
8300 Odder
Telefon +45 4692 8210
www.odderbryghus.dk



Bryggeri Skovlyst
Skovlystvej 2
3500 Værløse
Tlf. +45 4498 6545
www.bryggeriskovlyst.dk



Stevns Bryghus
Tingvej 4, Varpelev
4652 Hårlev
Tlf. +45 56 26 61 83
www.stevnsbryghus.dk



Viborg Bryghus ApS
Sortebrødre Kirke Stræde 25
8800 Viborg
Telefon 46 93 88 00
www.viborgbryg.dk



Bryghuset Svaneke
Svanevang 10
3740 Svaneke
Tlf. +45 5644 5656
www.svanekebryghus.dk



Wiibroes Bryggeri A/S
H.C. Ørstedsvvej 18
3000 Helsingør
Tlf. +45 3327 3000
www.wiibroe.dk



Søgaards Bryghus
C.W. Obels Plads 1A
9000 Aalborg
Tlf. +45 9816 1114
www.soegaardsbryghus.dk



Ølfabrikken
Bytoften 10
4000 Roskilde
Tlf. +45 4632 6045
www.olfabrikken.dk



**A/S Thisted Bryghus og
Mineralvandsfabrik**
Bryggerivej 10
Postboks 28
7700 Thisted
Tlf. +45 9792 2322
www.thisted-bryghus.dk



Ørbæk Bryggeri
Assensvej 38
5853 Ørbæk
Tlf. +45 4632 6045
www.oerbaek-bryggeri.nu



Tuborg-Fredericia Bryggeri
Vestre Ringvej 111
7000 Fredericia
Tlf +45 7923 1122
www.tuborg.dk



Aarhus Bryghus
Gunnar Clausen Vej 26
8260 Viby J
Tlf. +45 2040 3373
www.aarhusbryghus.dk



Bryggeriet Vestfyn
Fåborgvej 4
5610 Assens
www.bryggerietvestfyn.dk
Tlf. +45 64 71 10 41

