


# AURIGA INDUSTRIES A/S



Selskabsmeddelelse  
nr. 7/2010

20. maj 2010

Auriga Industries A/S

**Delårsrapport** for 1. kvartal 2010

» På vej mod  
bedre resultater

# Indhold

## 3 Resumé

- Langsom start og fortsat god vækst fra nye produkter som forventet
- Forventninger til 2010

## 4 Hoved- og nøgletal

## 5 Ledelsesberetning

- Resultat, balance og pengestrøm
- Markedsforhold og salg
- Produktion og logistik
- Udvikling og registrering
- Corporate Social Responsibility (CSR)
- Koncernens forventninger

## 11 Telekonference

## 11 Finanskalender for 2010

## 11 Udsagn om fremtidige forhold

## 11 Kontakt IR

## 12 Ledelsespåtegning

## REGNSKAB

## 13 Resultatopgørelse

## 13 Totalindkomstopgørelse

## 14 Balance

## 15 Pengestrømsopgørelse

## 16 Egenkapitalopgørelse

## 17 Noter

## Telekonference:

Auriga afvikler i dag, den 20. maj 2010, kl. 15:00 (dansk tid) telekonference for analytikere og investorer, hvor adm. direktør Kurt Pedersen Kaalund og underdirektør Jens Ole Jensen fremlægger regnskabet. Regnskabspræsentation og telekonference foregår på engelsk. Deltagere i telekonferencen bedes ringe ind senest kl. 14.55 (dansk tid). Danske deltagere skal ringe på tlf. 32 714 767, mens internationale deltagere skal ringe på tlf. (+44) 207 509 5139. Telekonferencen kan følges på [auriga.dk](http://auriga.dk) og [auriga-industries.com](http://auriga-industries.com), hvor den tilhørende præsentation vil være tilgængelig ca. ½ time i forvejen.

## Yderligere information om regnskabet:

Adm. direktør Kurt Pedersen Kaalund  
Underdirektør Jens Ole Jensen

Tlf. 70 10 70 30 - [investor@auriga.dk](mailto:investor@auriga.dk)

Delårsrapporten for Auriga Industries A/S for I. kvartal 2010 offentliggøres den 20. maj 2010 via GlobeNewswire, NASDAQ OMX, Copenhagen.

Der er ikke foretaget revision eller review af delårsrapporten. Delårsrapporten offentliggøres på dansk og engelsk, og den danske tekst er gældende, såfremt misforståelser måtte opstå ved den engelske oversættelse.

Delårsrapporten kan downloades på Aurigas hjemmesider [www.auriga.dk](http://www.auriga.dk) og [www.auriga-industries.com](http://www.auriga-industries.com) og fremsendes elektronisk til alle, der har tilmeldt sig Aurigas e-mail service. Delårsrapporten fremsendes kun med posten ved henvendelse til selskabet.

## Resumé

» En lang vinter og en vanskelig, men stabil konkurrencesituation på glyphosat har som forventet betydet en langsom start på året med lavere omsætning og indtjening end i 1. kvartal 2009. Det er glædeligt, at vi på trods af et lavere marked fortsat kan øge salget af de nye produkter, der voksede med mere end 10%. Med denne udvikling er vi på vej mod bedre resultater.

– Kurt Pedersen Kaalund,  
adm. direktør

### Langsom start og fortsat god vækst fra nye produkter som forventet

(Tal i parentes er 2009-tal)

En sen sæsonstart i Europa og Nordamerika samt et fortsat stærkt konkurrencepræget glyphosatmarked har påvirket salget negativt og medført en utilfredsstillende indtjening i 1. kvartal 2010. Aurigas omsætning faldt med 15% til DKK 1.218 mio., men Cheminovas nye produkter har udvist en omsætningsvækst på mere end 10% trods et faldende marked. Auriga fastholder forventningerne til året.

- Markedet for plantebeskyttelsesmidler har i 1. kvartal 2010 været negativt påvirket af ugunstige vejrforhold, hvilket har givet en sen start på sæsonen i Europa og Nordamerika.
- Udviklingen er endvidere påvirket af et hårdt presset glyphosat-marked med markedspriser på et væsentligt lavere niveau end i 1. kvartal 2009. Omsætningen på produktet er således faldet med ca. 40% i forhold til samme periode sidste år.
- En fortsat stigende andel af Cheminovas omsætning og indtjening kommer fra de nye produkter, som nu tegner sig for mere end halvdelen af omsætningen.
- Auriga har i 1. kvartal 2010 realiseret en omsætning på DKK 1.218 mio. (DKK 1.440 mio.) og et driftsresultat før afskrivninger (EBITDA) på DKK 48 mio. (DKK 153 mio.). Resultat før skat blev et underskud på DKK -15 mio. (DKK 81 mio.).

#### Forventninger til 2010

Efter et svagt 1. kvartal forventer Auriga ligesom branchen øget aktivitet i 2. og 3. kvartal 2010 og en beskedent positiv vækst for året. Med akquisitionen af Isagros dimethoat-forretning Rogor® og den positive valutakursudvikling fastholder Auriga de udmeldte forventninger i selskabsmeddelelse af 23. marts 2010 (årsrapport 2009) om en omsætning på ca. DKK 5.600 mio. og et resultat af primær drift (EBIT) i niveauet DKK 300-400 mio. samt en forbedring af pengestrøm fra driften i forhold til 2009.

## Hoved- og nøgletal

DKK mio.	I. kvrt. 2010	I. kvrt. 2009	Året 2009
<b>Resultatopgørelse:</b>			
Nettoomsætning	1.218	1.440	5.437
EBITDA	48	153	197
Af- og nedskrivninger	45	50	186
Resultat af primær drift, EBIT	3	103	11
Finansielle poster	(20)	(24)	(125)
Resultat før skat	(15)	81	(107)
Resultat efter skat og minoritetsinteresser	(19)	50	(68)
<b>Balance:</b>	<b>31.03.2010</b>	<b>31.03.2009</b>	<b>31.12.2009</b>
Balancesum	6.264	6.165	5.638
Aktiekapital	255	255	255
Egenkapital	2.045	2.313	2.075
Nettoaktiver	4.557	4.488	3.976
Rentebærende gæld	2.776	2.356	2.149
Nettorentebærende gæld	2.488	2.097	1.909
<b>Pengestrømme:</b>	<b>I. kvrt. 2010</b>	<b>I. kvrt. 2009</b>	<b>Året 2009</b>
Pengestrømme fra driftsaktivitet	(503)	(313)	299
Pengestrømme fra investeringsaktivitet	(43)	(201)	(373)
- heraf investeret i materielle anlægsaktiver	(37)	(23)	(104)
Fri pengestrøm	(546)	(514)	(74)
<b>Regnskabsrelaterede nøgletal:</b>	<b>I. kvrt. 2010</b>	<b>I. kvrt. 2009</b>	<b>Året 2009</b>
EBITDA-margin	4%	11%	4%
EBIT-margin	0,3%	7%	0,2%
NOPLAT	2	75	7
NIBD/EBITDA faktor *	27,1	3,0	9,7
NIBD/Egenkapital	1,2	0,9	0,9
Gældsprocent	55%	47%	48%
<b>Aktierelaterede nøgletal:</b>	<b>I. kvrt. 2010</b>	<b>I. kvrt. 2009</b>	<b>Året 2009</b>
Resultat i kroner pr. 10 DKK aktie	(0,4)	2,0	(2,7)
Pengestrømme fra driftsaktivitet pr. 10 DKK aktie	(20,1)	(12,5)	12,0
Indre værdi i kroner pr. 10 DKK aktie	81,9	92,6	83,1
Udbytte i kroner pr. 10 DKK aktie	0,00	0,00	2,40
Børskurs	104	97	108
Price earnings kvote	(255)	48	(40)
Børskurs/indre værdi	1,27	1,05	1,30
Markedsværdi	2.652	2.474	2.758

\* EBITDA er beregnet på løbende 12 mdr.

## Ledelsesberetning



### Resultat, balance og pengestrøm

Markedet for plantebeskyttelsesmidler har i 1. kvartal 2010 været negativt påvirket af en sen sæsonstart som følge af ugunstige vejrforhold specielt på den nordlige halvkugle. Der er fortsat store lagre i distributionsledet i visse lande. Indtjeningen fra glyphosat – hvor rigelig kapacitet har medført kraftige prisfald i løbet af 2009 – er betydeligt lavere i 1. kvartal 2010 i forhold til samme periode sidste år.

### Koncernomsætning

Aurigas omsætning faldt i 1. kvartal 2010 med 15% til DKK 1.218 mio. (DKK 1.440 mio.). Afregningskursen for USD på DKK 5,45 i 1. kvartal 2010 var ca. 5% lavere end i samme periode 2009. Udviklingen i øvrige valutaer såsom BRL, AUD og CAD betyder dog, at omsætningen opgjort ved uændrede valutakurser ville have været DKK 22 mio. lavere. Omsætningsnedgangen skyldes hovedsageligt den sene sæsonstart og et lavere salg af glyphosat og fine chemicals-produkter. På trods af den sene start på sæsonen er der opnået en god vækst fra selskabets portefølje af nye produkter.

### Bruttoresultat

Bruttoresultatet udgjorde DKK 274 mio. (DKK 387 mio.) svarende til en bruttomargin på 22,5% mod 26,8% i 1. kvartal 2009.

Den lavere bruttomargin i 1. kvartal 2010 skyldes især de lave salgspriser på glyphosat i forhold til samme periode sidste år. Hertil kommer, at produktionsopstarten i det nye år blev besværliggjort af

vintervejret som sammen med branden i luftforbrændingsanlægget har resulteret i en lavere udnyttelse af produktionsapparatet. Endvidere har stigende oliepriser forøget energipriserne (naturgas) væsentligt i forhold til 1. kvartal 2009.

### Omkostninger

Det er lykkedes at reducere de samlede kapacitetsomkostninger i 1. kvartal 2010 med mere end 5% til DKK 274 mio. (DKK 293 mio.). Nedgangen skyldes fortrinsvis en forskydning i afholdelsen af registreringsomkostninger og herunder ændringen af den regnskabsmæssige behandling af udviklingsomkostningerne, som har bevirket, at et beløb på DKK 7 mio. er aktiveret.

### Driftsresultat

Driftsresultat før afskrivninger (EBITDA) blev DKK 48 mio. (DKK 153 mio.) svarende til en EBITDA-margin på 4% (11%). Efter fradrag af afskrivninger på DKK 45 mio. er der realiseret et resultat af primær drift (EBIT) på DKK 3 mio. (DKK 103 mio.) svarende til en EBIT-margin på 0,3% (7%).

### Finansielle poster

Trods en større rentebærende gæld er de finansielle udgifter reduceret til DKK 20 mio. (DKK 24 mio.) som følge af positive valutakursreguleringer.

Det associerede selskab Damolin bidrog i 1. kvartal 2010 med et resultat efter skat på DKK 2 mio. (DKK 2 mio.).

### Resultat før skat

Aurigas samlede resultat før skat blev et underskud på DKK -15 mio. mod et overskud på DKK 81 mio. i I. kvartal 2009.

### Balance og egenkapital

Den samlede balancesum steg med DKK 99 mio. til DKK 6.264 mio. (DKK 6.165 mio.). Egenkapitalen er reduceret med DKK 268 mio. og udgør ultimo I. kvartal DKK 2.045 mio. (DKK 2.313 mio.).

### Rentebærende nettogæld

Som følge af en stigende pengebinding i arbejdskapital forud for hovedsæsonen er koncernens rentebærende nettogæld i I. kvartal 2010 steget med DKK 391 mio. til DKK 2.488 mio. (DKK 2.097 mio.), hvoraf ca. 20% er fastforrentet.

### Pengestrømme

Der er i I. kvartal 2010 realiseret en negativ pengestrøm fra driften på DKK -503 mio. (DKK -313 mio.), hvilket er lidt dårligere end forventet. Efter investeringer på DKK 43 mio. blev den fri pengestrøm DKK -546 mio.

### Kapitalberedskab

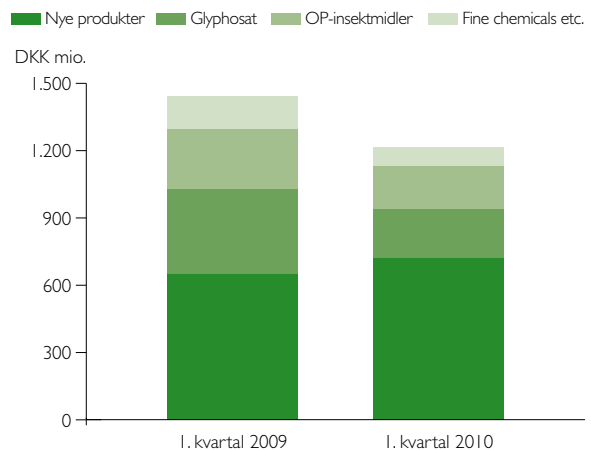
Ultimo I. kvartal 2010 udgjorde koncernens samlede kreditfaciliteter DKK 3,2 mia., hvoraf ca. DKK 2,0 mia. er bekræftede faciliteter, og DKK 0,5 mia. ikke er udnyttet.

### Markedsforhold og salg

Nye produkter udgør en fortsat stigende del af omsætningen, og de traditionelle produkters andel udgør nu under halvdelen af omsætningen. Cheminova er naturligvis afhængig af udviklingen i det generelle marked for plantebeskyttelsesmidler, men evnen til at identificere, udvikle og introducere nye produkter har afgørende betydning for opnåelse af selskabets langsigtede mål.

## Udvikling i omsætning

### I. kvartal 2009 – I. kvartal 2010



### Markedsforhold

En sen sæsonstart har sammen med lavere glyphosat-priser påvirket branchen negativt i I. kvartal 2010. Generelt er markedet faldet i Europa og Nordamerika og steget i Latinamerika, mens udviklingen i Asien har været stabil. Den sene sæsonstart ventes at forøge aktiviteten i 2. og 3. kvartal 2010, og branchen forventer en svag positiv vækst for hele året.

### Salg

Cheminova har igennem de senere år vundet markedsandele og har i dag en markedsandel på mere end 2,5% af verdensmarkedet. Væksten stammer hovedsageligt fra de nye produkter, som i I. kvartal 2010 er steget med godt 10% i forhold til samme periode sidste år. Glyphosat-andelen af omsætningen er nedbragt yderligere i I. kvartal 2010 i forhold til 2009. Produktet udgør nu ca. 20% af omsætningen, hvilket også forventes for hele året.

### Region Europa

Med en omsætning på DKK 620 mio. i I. kvartal 2010 tegnede region Europa sig for mere end halvdelen af koncernens samlede salg i kvartalet. I forhold til samme periode sidste år er der dog tale om en nedgang på knap 6%, hvilket kan henføres til glyphosat og den sene sæsonstart. Nye produkter som epoxiconazole, gamma-cyhalothrin og flere ukrudtsmidler har dog klaret sig godt.

## Cheminovas mission:

Vi bidrager til at forbedre livsbetingelserne for verdens befolkning ved at levere produkter, som forøger udbyttet og kvaliteten af landbrugets afgrøder, så verdens fødevarer-behov kan dækkes.

### Region ANZAC

Region ANZAC har i særlig grad været ramt af udviklingen på de store glyphosat-markeder USA, Canada og Australien. Dette har sammen med den sene sæsonstart i Nordamerika og store lagre i distributionsleddet medført, at omsætningen er faldet med 28% til DKK 212 mio. Nye produkter, herunder selektive ukrudtsmidler, klarer sig godt i markedet.

### Region Latinamerika

I Brasilien har man i nogen grad været tilbageholdende med salg af glyphosat og tredjepartsprodukter med lav margin med henblik på at reducere risikoeksponeringen. Nye produkter som imidacloprid, gamma-cyhalothrin og fluazinam har udvist god vækst i regionen. Det samlede salg på DKK 203 mio. svarer til et fald på 9% sammenlignet med 1. kvartal 2009.

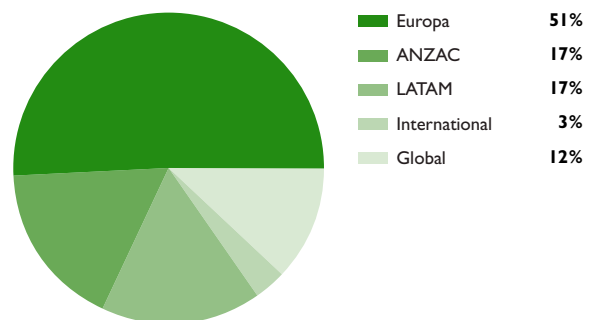
### Region International

Der spores en bedring af kreditsituationen i regionen, hvorfor salget til CIS-landene (Rusland, Ukraine m.fl.) er øget. Samlet steg salget i regionen med 2% til DKK 39 mio.

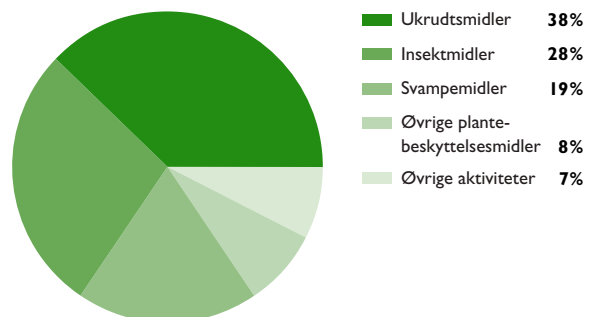
### Globale aktiviteter

Selskabet i Indien udviser en tilfredsstillende udvikling på trods af udfasningen af klasse I produkterne. Salget af fine chemicals udgør en fortsat faldende andel af forretningen. Samlet faldt omsætningen til DKK 144 mio.

### Omsætning, regioner 1. kvartal 2010



### Omsætning, produkter 1. kvartal 2010



**Produkter**

Markedsudviklingen på glyphosat har reduceret ukrudtsmidlernes andel til 38% af salget. De nye selektive ukrudtsmidler udvikler sig tilfredsstillende, og nye formuleringer indeholdende glyphosat giver mulighed for at tilbyde landmændene mere differencierede produkter.

Insektmidlernes andel af salget udgjorde med 28% en faldende andel af omsætningen. Udviklingen skyldes bl.a. den sene sæsonstart i Europa og Nordamerika samt udfasningen af klasse I produkterne.

Svampemidler udgør med 19% en stigende andel af salget i takt med, at produktprogrammet udvides. Flutriafol er fortsat det største produkt, men væksten kommer fra de nye produkter som epoxiconazole, fluazinam og tebuconazole.

Øvrige plantebeskyttelsesmidler omfatter bl.a. mikronæringsstoffer og vækstregulatorer. Salget af øvrige plantebeskyttelsesmidler er stigende og udgør 8% af salget. Øvrige aktiviteter inkluderer salget af fine chemicals-produkter mv. og udgør samlet 7% af salget.

**Produktion og logistik**

I Danmark blev produktionsopstarten i det nye år forsinket af det usædvanligt hårde vintervejr, hvilket sammen med branden i luftforbrændingsanlægget har resulteret i en lavere udnyttelse af produktionsapparatet igennem I. kvartal 2010. Produktionen i Indien har udviklet sig tilfredsstillende, og der er igangsat produktion af azoxystrobin på det ombyggede monocrotophos-anlæg. Pakke- og formuleringsaktiviteterne har såvel i Danmark som hos datterselskaberne ligget på et højt niveau.

Råvareforsyningen har været tilfredsstillende, men de stigende oliepriser har forøget energipriserne (naturgas) væsentligt i forhold til I. kvartal 2009.

Cheminova fik i februar 2010 en VVM-godkendelse (Vurdering af Virkninger for Miljøet) for hele fabrikken i Danmark. Herved vil det fremover være hurtigere at opnå miljøgodkendelse af nye produktioner, hvilket styrker den langsigtede konkurrencedygtighed for produktionen i Danmark.

VÆSENTLIGE PLANTEBESKYTTESMIDLER				
	Ukrudtsmidler	Insektmidler	Svampemidler	Øvrige
Traditionelle produkter introduceret før 2000	glyphosat	acephat <sup>1</sup> chlorpyrifos <sup>1</sup> dimethoat <sup>1</sup> malathion <sup>1</sup> methyl parathion <sup>1</sup>		
Nyudviklede produkter introduceret efter 2000	clodinafop clomazone diflufenican fenoxaprop fomesafen metsulfuron <sup>2</sup> nicosulfuron <sup>2</sup> sulcotrione thifensulfuron <sup>2</sup> tribenuron <sup>2</sup> triflusalufuron <sup>2</sup>	abamectin gamma-cyhalothrin imidacloprid	azoxystrobin difenoconazole epoxiconazole fluazinam tebuconazole	trinexapac
Tilkøbte produkter	beflubuthamid pethoxamid propoxycarbazone	acrinathrin phosalone	flutriafol	mikronæringsstoffer

<sup>1)</sup> OP-insektmidler (organofosfater) <sup>2)</sup> Ukrudtsmidler i sulfonylurea-gruppen (SU-midler).



» Mere end 1 mia. mennesker i verden sultar. Flere mennesker end nogensinde siden 1970 lider af underernæring. Det vurderer FN's organisation for fødevarer og landbrug (FAO) i en rapport fra oktober 2009. Cheminovas mission understreger vort bidrag til, at verdens befolkning kan forsynes tilstrækkeligt med fødevarer.

### Udvikling og registrering

I overensstemmelse med Cheminovas Business Plan „Fem-i-Femten“ anvendes der fortsat store ressourcer på at udvikle og introducere nye produkter. Selskabets udviklingspipeline er styrket med flere nye projekter, ligesom antallet af produktgodkendelser fortsat er på et højt niveau. Ved anvendelse af moderne formuleringsteknologi udvikles nye avancerede formuleringstyper med høj effektivitet til gavn for sikkerhed og miljø.

I april 2010 godkendte de amerikanske myndigheder svampemidlet flutriafol til anvendelse i soja og æbler. Det er hermed lykkedes Cheminova som den første virksomhed at få registreret flutriafol i USA.



Flutriafol sælges under varemærket TOPGUARD® i USA.

### Corporate Social Responsibility (CSR)

De nye mål for CSR-området i 2010 er beskrevet i CSR-rapporten for 2009, der udkom samtidig med Aurigas årsrapport for 2009. Arbejdet med at realisere målene forløber efter planen.

#### Product stewardship

Med udgangen af 2009 var 13 af de 15 planlagte udfasninger af WHO klasse I produkter i udviklingslande gennemført. De resterende, nemlig methyl parathion i Brasilien og DDVP i Indien, udfases som planlagt i løbet af 2010. Arbejdet med de øvrige mål, bl.a. vedrørende sikker brug af virksomhedens produkter, følger planen.

Et særligt landsby-projekt er igangsat i 1. kvartal 2010 med det formål at forankre korrekt og sikker anvendelse af Cheminovas produkter i Indien. Herigennem demonstreres nyttevirkningen af bæredygtig anvendelse af produkterne.

#### Udvikling

Selvom CSR-rapporten ikke specificerer konkrete CSR-mål for udvikling, foregår der til stadighed en meget stor indsats med at udvikle miljørigtige produktionsprocesser og nye formuleringer, hvor vand og planteolier i så høj grad som muligt erstatter traditionelle ingredienser baseret på fossil råolie.

#### Produktion

Arbejdet med at reducere energiforbrug og miljøbelastning på Cheminovas fabriksanlæg forløber planmæssigt. Ligeledes er der fokus på de sikkerhedsmæssige forhold. Eksempelvis er der på fabriksanlægget i Danmark sidst i april afholdt en stor beredskabsøvelse med deltagelse af de relevante offentlige myndigheder.

### Koncernens forventninger

Efter en langsom start på året ventes markedet for plantebeskyttelsesmidler at udvise en svag positiv vækst i 2010. Ligesom i I. kvartal forventer Cheminova for hele 2010 en positiv udvikling fra de nye produkter og vil dermed fortsat styrke markedspositionen. Markedsbetingelserne for Cheminovas største produkt, glyphosat, ventes ikke at ændre sig væsentligt, og produktets andel af omsætningen ventes i 2010 reduceret til ca. 20%.

Det nyligt offentliggjorte køb af Rogor® fra Isagro vil i 2010 kun få begrænset positiv betydning for indtjeningen, da det er hensigtsmæssigt, at Isagro varetager hovedparten af salget i indeværende sæson. Fremover vil overtagelsen af varemærket, registreringer og knowhow medføre en betydelig styrkelse og udvidelse af Cheminovas dimethoat-forretning, da Rogor® er et meget anerkendt varemærke.

Kursen på USD og andre væsentlige valutaer for koncernen har på det seneste udviklet sig positivt.

Auriga fastholder herefter de udmeldte forventninger i selskabsmeddelelse af 23. marts 2010 (årsrapport 2009) om en omsætning på ca. DKK 5.600 mio. og et resultat af primær drift (EBIT) i niveauet DKK 300-400 mio. samt en forbedring af pengestrøm fra driften i forhold til 2009.

Opfyldelsen af de udmeldte forventninger er behæftet med en vis usikkerhed. Cheminova er afhængig af udviklingen inden for landbruget herunder afgrødepriser og priserne på bl.a. glyphosat. Klimatiske forhold, makroøkonomiske, valutariske og forretnings- og markeds-mæssige forhold påvirker ligeledes virksomhedens økonomiske situation. Det er afgørende for Cheminova, at der fortsat kan skabes vækst gennem udvikling og introduktion af nye produkter.

## » „FEM-I-FEMTEN“ – CHEMINOVAS BUSINESS PLAN 2015

### MÅL

- FORDOBLING AF MARKEDSANDEL TIL 5% I 2015.
- EBITDA PÅ NIVEAU MED DE BEDSTE SAMMENLIGNELIGE VIRKSOMHEDER.
- FORØGET VÆRDISKABELSE TIL GAVN FOR ALLE INTERESSETER.

### STRATEGI

- ORGANISK VÆKST GENNEM UDVIKLING OG SALG AF NYE PRODUKTER.
- AKKVISITIONER AF KOMPLEMENTÆRE PRODUKTER OG VIRKSOMHEDER.
- STORDRIFTSFORDELE OG FORBEDRET EFFEKTIVITET I ALLE FUNKTIONER.

## Telekonference

Regnskabet fremlægges via audiocast og telekonference i dag, den 20. maj 2010, kl. 15.00 (dansk tid).

Regnskabspræsentation og telekonference foregår på engelsk. Det er muligt at lytte med via et link på [auriga.dk](http://auriga.dk) og [auriga-industries.com](http://auriga-industries.com).

## Finanskalender for 2010

<b>Delårsrapport for 1. kvartal 2010</b>	<b>20.05.2010</b>
<b>Kapitalmarkedsdag (i Danmark)</b>	<b>17.06.2010</b>
<i>Stilleperiode: 03.08.-24.08.2010</i>	
<b>Delårsrapport for 1. halvår 2010</b>	<b>24.08.2010</b>
<i>Stilleperiode: 20.10.-10.11.2010</i>	
<b>Delårsrapport for 3. kvartal 2010</b>	<b>10.11.2010</b>

Aurigas selskabsmeddelelser offentliggøres via GlobeNewswire, NASDAQ OMX, Copenhagen, og desuden på selskabets hjemmesider [auriga.dk](http://auriga.dk) og [auriga-industries.com](http://auriga-industries.com).

## Udsagn om fremtidige forhold

Nærværende selskabsmeddelelse indeholder udsagn om fremtidige forhold herunder forventninger til omsætning og økonomiske resultater. Udsagn om fremtidige forhold er i sagens natur forbundet med risici og usikkerheder, som kan medføre, at de faktiske forhold afviger væsentligt fra forventningerne.

I det omfang lovgivningen (f.eks. Lov om Værdipapirhandel) kræver det, vil Auriga være forpligtet til at opdatere og justere de specifikt angivne forventninger.

## Kontakt IR

### Investorer og analytikere

**Kurt Pedersen Kaalund**  
Adm. direktør  
Tlf. 70 10 70 30  
E-mail: [investor@auriga.dk](mailto:investor@auriga.dk)



**Jens Ole Jensen**  
Underdirektør  
Tlf. 70 10 70 30  
E-mail: [investor@auriga.dk](mailto:investor@auriga.dk)



### Private aktionærer og koordinering af IR-aktiviteter

**Lene Faurskov**  
Direktionssekretær  
Tlf. 70 10 70 30  
E-mail: [lf@auriga.dk](mailto:lf@auriga.dk)



## Ledelsespåtegning

Bestyrelse og direktion har dags dato behandlet og godkendt delårsrapporten for perioden 1. januar til 31. marts 2010 for Auriga Industries A/S.

Delårsrapporten er aflagt i overensstemmelse med IAS 34 "Præsentation af delårsrapporter" som godkendt af EU og yderligere danske oplysningskrav til delårsrapporter for børsnoterede selskaber, herunder de af NASDAQ OMX, Copenhagen, stillede krav til regnskabsaflæggelse.

Vi anser den valgte regnskabspraksis for hensigtsmæssig, således at delårsrapporten giver et retvisende billede af koncernens aktiver, passiver og finansielle stilling pr. 31. marts 2010 samt af resultatet af koncernens aktiviteter og pengestrømme for perioden 1. januar til 31. marts 2010.

Ledelsesberetningen indeholder efter vores opfattelse en retvisende redegørelse for udviklingen i koncernens aktiviteter og økonomiske forhold, periodens resultat og af koncernens finansielle stilling som helhed og en beskrivelse af de væsentligste risici og usikkerhedsfaktorer, som koncernen står over for.

Delårsrapporten er ikke revideret eller reviewet af selskabets revisor.

Harboøre, den 20. maj 2010

### Bestyrelse:

Povl Krogsgaard-Larsen  
*Næstformand*

Gunnar Krarup Andersen

Kenneth Bro

Karl Anker Jørgensen

Jutta af Rosenborg

Jan Stranges

Torben Svejgård

Jørn Sand Tofting

### Direktion:

Kurt Pedersen Kaalund  
*Adm. direktør*

### Cheminovas vision:

Vi skaber resultater for vore kunder som global, bæredygtig og innovativ leverandør af et bredt program af kvalitetsprodukter til plantebeskyttelse. Værdiskabelsen skal være på højde med de bedste blandt tilsvarende virksomheder til gavn for alle interessenter.



## Resultatopgørelse

DKK mio.		I. kv. 2010	I. kv. 2009	Året 2009
Nettoomsætning	Note 2	1.218	1.440	5.437
Produktionsomkostninger		944	1.053	4.252
<b>Bruttoresultat</b>		<b>274</b>	<b>387</b>	<b>1.185</b>
Andre driftsindtægter		3	9	47
Øvrige kapacitetsomkostninger		274	293	1.221
<b>Resultat af primær drift</b>		<b>3</b>	<b>103</b>	<b>11</b>
Indtægter af kapitalandel i associerede selskaber		2	2	7
Finansielle poster		(20)	(24)	(125)
<b>Resultat før skat</b>		<b>(15)</b>	<b>81</b>	<b>(107)</b>
Skat	Note 4	5	(23)	41
<b>Resultat</b>		<b>(10)</b>	<b>58</b>	<b>(66)</b>
<b>Fordeles således:</b>				
Aktionærerne i Auriga Industries A/S		(19)	50	(68)
Minoritetsinteresserne		9	8	2
		<b>(10)</b>	<b>58</b>	<b>(66)</b>
<b>Resultat pr. aktie (EPS):</b>				
Resultat pr. aktie		(0,41)	2,00	(2,72)
Udvandet resultat pr. aktie		(0,41)	2,00	(2,72)

## Totalindkomstopgørelse

DKK mio.		I. kv. 2010	I. kv. 2009	Året 2009
Periodens resultat		(10)	58	(66)
<b>Anden totalindkomst</b>				
Valutakursreguleringer vedr. udenlandske virksomheder		22	27	68
Dagsværdiregulering af finansielle instrumenter		(7)	(20)	(21)
Øvrige bevægelser		(35)	38	34
<b>Anden totalindkomst</b>		<b>(20)</b>	<b>45</b>	<b>81</b>
<b>Totalindkomst i alt</b>		<b>(30)</b>	<b>103</b>	<b>15</b>

## Balance

DKK mio.	31.03.2010	31.03.2009	31.12.2009
<b>Aktiver</b>			
Langfristede aktiver			
Immaterielle aktiver	692	670	711
Materielle aktiver	694	668	665
Finansielle aktiver	61	58	114
<b>Langfristede aktiver i alt</b>	<b>1.447</b>	<b>1.396</b>	<b>1.490</b>
Kortfristede aktiver			
Varebeholdninger	1.964	2.167	1.742
Tilgodehavender fra salg	2.198	2.135	1.789
Selskabsskat	93	30	104
Andre tilgodehavender	274	178	273
Likvide beholdninger	288	259	240
<b>Kortfristede aktiver i alt</b>	<b>4.817</b>	<b>4.769</b>	<b>4.148</b>
<b>Aktiver i alt</b>	<b>6.264</b>	<b>6.165</b>	<b>5.638</b>
<b>Passiver</b>			
Egenkapital	1.993	2.247	2.026
Minoritetsinteresser	52	66	49
<b>Egenkapital i alt</b>	<b>2.045</b>	<b>2.313</b>	<b>2.075</b>
Langfristede forpligtelser			
Kreditinstitutter mv.	1.021	905	674
Udskudt skat	26	10	0
Anden gæld	69	52	46
<b>Langfristede forpligtelser i alt</b>	<b>1.116</b>	<b>967</b>	<b>720</b>
Kortfristede forpligtelser			
Kreditinstitutter mv.	1.755	1.451	1.475
Leverandørgæld	795	785	705
Selskabsskat	22	33	33
Anden gæld	531	616	630
<b>Kortfristede forpligtelser i alt</b>	<b>3.103</b>	<b>2.885</b>	<b>2.843</b>
<b>Forpligtelser i alt</b>	<b>4.219</b>	<b>3.852</b>	<b>3.563</b>
<b>Passiver i alt</b>	<b>6.264</b>	<b>6.165</b>	<b>5.638</b>

## Pengestrømsopgørelse

DKK mio.		I. kv. 2010	I. kv. 2009	Året 2009
Resultat af primær drift		3	103	11
Af- og nedskrivninger		45	50	186
Øvrige reguleringer		(57)	(16)	18
Ændring i tilgodehavender		(330)	(354)	68
Ændring i varebeholdninger		(165)	(193)	263
Ændring i leverandørgæld mv.		(40)	140	(41)
<b>Pengestrømme fra primær drift</b>		<b>(544)</b>	<b>(270)</b>	<b>505</b>
Modtagne finansielle indtægter		59	51	213
Betalte finansielle omkostninger		(79)	(75)	(334)
<b>Pengestrømme fra drift</b>		<b>(564)</b>	<b>(294)</b>	<b>384</b>
Betalt selskabsskat		61	(19)	(85)
<b>Pengestrømme fra driftsaktivitet</b>		<b>(503)</b>	<b>(313)</b>	<b>299</b>
Køb af datterselskaber	Note 3	0	(212)	(227)
Køb af immaterielle aktiver		(7)	(1)	(80)
Salg af immaterielle aktiver		0	0	5
Køb af materielle aktiver		(37)	(23)	(104)
Salg af materielle aktiver		1	1	3
Ændring i minoritetsandele		0	34	30
<b>Pengestrømme fra investeringsaktivitet</b>		<b>(43)</b>	<b>(201)</b>	<b>(373)</b>
<b>Fri pengestrøm</b>		<b>(546)</b>	<b>(514)</b>	<b>(74)</b>
Afdrag på langfristet gæld		1	(7)	(95)
Udstedelse af medarbejderobligationer		0	0	6
Betalt udbytte		0	0	(150)
<b>Pengestrømme fra finansieringsaktivitet</b>		<b>1</b>	<b>(7)</b>	<b>(239)</b>
<b>Ændring i likvider</b>		<b>(545)</b>	<b>(521)</b>	<b>(313)</b>
Likvider pr. 1. januar		(921)	(500)	(586)
<b>Likvider ultimo</b>		<b>(1.466)</b>	<b>(1.021)</b>	<b>(899)</b>

## Egenkapitalopgørelse

DKK mio. Egenkapitalopgørelse, 2009	Aktie- kapital	Overført overskud	Akkumu- leret kurs- regulering	Foreslået udbytte	I alt	Minori- tetsinte- resser	I alt
Egenkapital 1. januar 2009	255	1.897	(109)	147	2.190	20	2.210
Årets samlede indkomst 2009	0	30	27	0	57	46	103
Egenkapital 31. marts 2009	255	1.927	(82)	147	2.247	66	2.313

Egenkapitalopgørelse, 2010	Aktie- kapital	Overført overskud	Akkumu- leret kurs- regulering	Foreslået udbytte	I alt	Minori- tetsinte- resser	I alt
Egenkapital 1. januar 2010	255	1.751	(41)	61	2.026	49	2.075
Årets samlede indkomst 2010	0	(55)	22	0	(33)	3	(30)
Egenkapital 31. marts 2010	255	1.696	(19)	61	1.993	52	2.045

## Noter

Hvis ikke andet er angivet, er alle beløb i DKK mio.

### Note 1. Anvendt regnskabspraksis

Delårsrapporten aflægges i overensstemmelse med IAS 34, Præsentation af delårsrapporter, som godkendt af EU og yderligere danske oplysningskrav til delårsrapporter for børsnoterede selskaber.

Der er ikke udarbejdet delårsrapport for moderselskabet.

Anvendt regnskabspraksis er uændret i forhold til årsrapporten for 2009. Årsrapporten for 2009 indeholder den fulde beskrivelse af anvendt regnskabspraksis samt definitionerne på de angivne nøgletal.

### Note 2. Segmentoplysninger

Regioner 1. kvartal 2010

	Europa	ANZAC	LATAM	International	Øvrige aktiviteter	Koncern i alt
Nettoomsætning	620	212	203	39	144	1.218
Resultat af primær drift	38	(3)	1	6	(39)	3

Regionerne i Cheminovas globale organisation er opgjort således:

Europa, ANZAC (Australien, New Zealand, USA og Canada), Latinamerika og International (CIS-landene: Rusland, Ukraine m.fl., Asien, Mellemøsten og Afrika). I Øvrige aktiviteter indgår bl.a. Cheminovas salg af fine chemicals, Indien, moderselskabets direkte salg til globale kontraktkunder og Auriga Ejendomme.

Regioner 1. kvartal 2009

	Europa	ANZAC	LATAM	International	Øvrige aktiviteter	Koncern i alt
Nettoomsætning	659	293	224	38	226	1.440
Resultat af primær drift	75	19	(9)	3	15	103

Nettoomsætning fordelt på produktgrupper

	Ukrudtsmidler	Insektmidler	Svampemidler	Øvrige plantebeskyttelsesmidler	Andre aktiviteter	Koncern i alt
1. kvartal 2010	461	340	230	97	90	1.218
1. kvartal 2009	642	419	157	76	146	1.440

### Note 3. Køb af datterselskaber

Cheminova A/S har pr. 1. marts 2009 købt yderligere 25% af aktierne i den tyske Stähler-koncern for DKK 68 mio.

### Note 4. Skat

Den i resultatopgørelsen indregnede skatteomkostning for delårsrapporten er beregnet med udgangspunkt i det regnskabsmæssige resultat før skat og en estimeret effektiv skatteprocent for koncernen som helhed for 2010. Den estimerede effektive skatteprocent for 2010 udgør 28% (pr. 31. marts 2009 28%, og for hele året 2009 realiseret 38%).

### Note 5. Eventualforpligtelser

Der er ikke sket ændringer i eventualforpligtelser eller i eventualaktiver siden årsrapporten for 2009.

### Note 6. Begivenheder efter balancedagen

Der er ikke indtrådt væsentlige begivenheder efter balancedagen, bortset fra køb af Rogor® fra Isagro.

Auriga Industries A/S  
Postboks 9  
7620 Lemvig  
Telefon: 7010 7030  
Telefax: 7010 7031  
Reg.adr.: Gustav Wieds Vej 10, 8000 Århus C  
E-mail: [info@auriga.dk](mailto:info@auriga.dk) eller [investor@auriga.dk](mailto:investor@auriga.dk)  
[www.auriga.dk](http://www.auriga.dk)  
[www.auriga-industries.com](http://www.auriga-industries.com)  
CVR nr. 34 62 92 18

Besøgsadresse:  
Thyborønvej 78, 7673 Harboøre

Cheminova A/S  
Thyborønvej 78  
7673 Harboøre  
Telefon: 9690 9690  
Telefax: 9690 9691  
E-mail: [info@cheminova.dk](mailto:info@cheminova.dk)  
[www.cheminova.dk](http://www.cheminova.dk)  
[www.cheminova.com](http://www.cheminova.com)  
CVR nr. 12 76 00 43