

Utilisation des disques DVD-R double couche

Les disques DVD-R double couche peuvent être enregistrés sur deux couches, sur une seule face. Cet appareil peut enregistrer les DVD-R double couche dans le mode Vidéo. Vous pouvez donc enregistrer jusqu'à 1,8 fois plus de matériaux que sur les DVD-R ordinaires. De plus, l'enregistrement, la lecture et la copie s'effectuent de la même façon que sur les disques ordinaires. Mais pour utiliser convenablement les DVD-R double couche, il est conseillé de lire les remarques suivantes sur l'emploi de ce type de disque.

- La technologie des DVD-R double couche est un nouveau standard qui a été approuvé par le Forum DVD en février 2005.
- Si vous avez l'intention de lire des DVD-R double couche enregistrés sur cet appareil sur un autre enregistreur/lecteur DVD, vous devrez les finaliser. (Même finalisés, certains disques ne pourront pas être lus sur certains enregistreurs ou lecteurs DVD.)

A propos de l'utilisation des disques DVD-R double couche

Veuillez lire les informations figurant sur le carton d'emballage du disque avec attention et vérifier le type de disque, sa version et sa vitesse d'enregistrement avant d'acheter des DVD-R double couche.

1 Vérifier le type de disque.
Cet appareil ne peut pas enregistrer des DVD+R double couche.

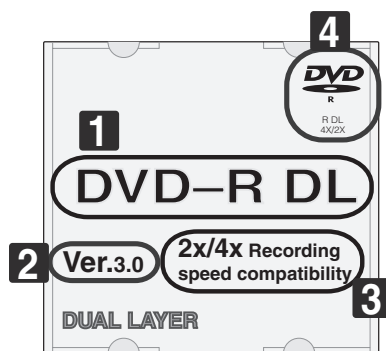
2 Vérifiez la version du disque.
Utilisez toujours des DVD-R double couche Ver. 3.0*.

Certains disques sont conformes au système CPRM. Pour le détail au sujet de ces disques, reportez-vous au mode d'emploi.

* Ver. 3.0 est imprimé sur la face avant ou arrière du coffret du disque par certains fabricants.

3 Vérifiez la vitesse d'enregistrement.
Utilisez toujours des disques compatibles avec la vitesse d'enregistrement 2x ou 4x.

4 Ce logo indique que ce disque est un DVD-R double couche.



Temps d'enregistrement des DVD-R double couche

Les temps d'enregistrement standard* des DVD-R double couche de 12 cm, 8,5 Go, à face unique se présentent de la façon suivante:

- XP: Approx. 1 h 51 min
- SP: Approx. 3 h 35 min
- LP: Approx. 7 h 11 min
- EP: Approx. 10 h 46 min
- SLP: Approx. 14 h 21 min
- SEP: Approx. 17 h 57 min
- MN1: Approx. 24 h

* Le nombre maximal de titres pouvant être enregistrés sur un disque est limité à 99. Si vous avez enregistré le nombre maximal de titres vous risquez de ne pas utiliser le temps maximal d'enregistrement.

- Les disques DVD-R double couche (Ver. 3.0/2x, 4x) des marques suivantes fonctionnent correctement avec cet appareil:

Mitsubishi Kagaku Media / Verbatim (à compter de mars 2005)

Remarques sur les DVD-R double couche

Enregistrement

- Vous ne pouvez enregistrer sur les DVD-R double couche sur cet appareil que dans le mode Vidéo. Vous ne pouvez pas enregistrer ces disques dans le mode VR.
- Lorsque vous enregistrez sur un DVD-R double couche, les titres se divisent automatiquement lorsque l'enregistrement change de couche (de la première à la seconde).
- Vous pouvez enregistrer jusqu'à 99 titres sur un seul disque. Si le 99e titre doit s'étendre sur la première et la seconde couche, l'enregistrement est annulé.
- Les disques enregistrés dans le mode Vidéo sur un autre enregistreur DVD sans être finalisé ne peuvent pas être lus, complétés par d'autres enregistrements ou édités (finalisation comprise) sur cet appareil.

Lecture

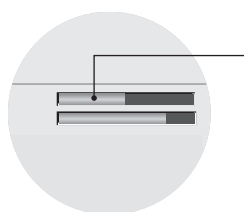
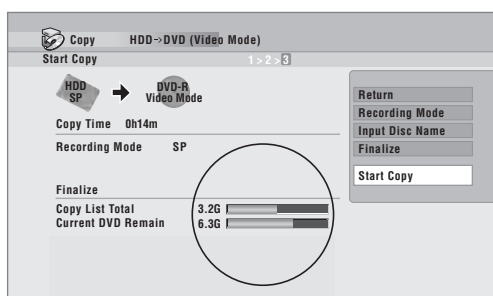
- Le passage de la première à la seconde couche lors de la lecture du disque se caractérise par une courte pause.

Finalisation

- Si vous avez l'intention de lire des DVD-R double couche enregistrés sur cet appareil sur un autre enregistreur/lecteur DVD, vous devez les finaliser. (Même finalisés, certains disques ne pourront pas être lus sur certains enregistreurs ou lecteurs DVD.)
- Lorsqu'un disque a été finalisé, il ne peut plus être enregistré ni édité.
- La finalisation peut durer plus longtemps que dans le cas de DVD-R ordinaires. Le processus durera d'autant plus longtemps que le temps d'enregistrement restant sur le disque est important.

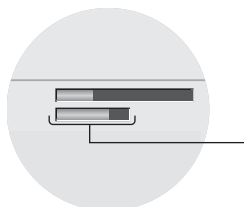
Copie

- A la vitesse de copie normale, les titres sont divisés à l'endroit où la copie passe de la première à la seconde couche. Toutefois, les vignettes des titres peuvent être différentes des vignettes originales. En outre, s'il y a plus de 99 titres, le dernier titre ne sera pas copié.
- Lors de la copie rapide, les titres ne se divisent pas au passage de la première à la seconde couche.
- A propos de l'écran de copie:



Lorsque l'enregistrement s'étend sur la première et la seconde couche du disque, l'indicateur dans la barre graphique de la liste de copie devient violet.

Lors de la copie à vitesse normale, tous les titres peuvent être enregistrés sur la première couche même si l'indicateur dans la barre graphique de la liste de copie change de couleur.



Lorsque la première couche du disque est pleine, l'enregistrement commence sur la seconde couche. Dans ce cas, la longueur de l'indicateur dans la barre graphique est réduite de moitié.