

Stofa:NEWS

juni 2010



Bliv klar til VM

VM i HD

Stil skarpt på fodboldsommeren

Trådløse muligheder

Få frihed og fleksibilitet
med et trådløst netværk

Vind en græsgrøn bærbar

– se hvordan du får fingre
i en lækker VAIO-notebook

indhold

Bredbånd i hjemmet	side 3-5
Konkurrence	side 5
Bredbånd og telefoni uden besvær	side 6-7
Klar til VM	side 8-9
Den trådløse verden	side 10
Danskernes IT-vaner	side 11
Bredbåndstilbud	side 12



Design og produktion: rainmaker®

- Tekst: Stofa og rainmaker®
- Fotos: moment fotografi, Getty Images
- Billedbehandling: rainmaker®
- Tryk: Stibo A/S ■ Oplag: 435.000
- Redaktion og ansvarshavende udgiver: Telia Stofa A/S, Uraniavej 6, 8700 Horsens
- Telefon 88 30 30 30 ■ www.stofa.dk

Der tages forbehold for trykfejl og prisændringer.

nemt bredbånd

Det rene vand

Er det også mere naturligt for dig at slå det op på nettet, frem for at hente Lademanns ned fra hylden? Så er du langt fra den eneste, for vi danskere får stadig flere online-vaner. Vi har vænnet os til, at internetbrowseren er vinduet til verden udenfor.

Derfor er bredbånd blevet en af husstandens vigtige installationer på højde med det rindende vand. Det skal bare være der, når du åbner for hanen, og der skal være nok af det.

Da Stofa i sin tid begyndte at udvikle løsninger til kabel-tv, var formålet at levere et bredt udvalg af tv-kanaler i høj kvalitet, men ingen havde forestillet sig, at kablerne også ville egne sig til at levere en stabil og hurtig internetforbindelse. Som sådan var internettet jo slet ikke opfundet tilbage i 60'erne og 70'erne.

Ikke desto mindre har vi leveret en lynhurtig, enkel og sikker bredbåndsløsning til danskerne siden 1996, og i dag kan dit antennestik dække alle husstandens digitale behov for digital-tv, bredbånd og telefoni.

Har du ikke bredbånd fra Stofa i dag, er det altså blot at åbne for hanen. Læs hvordan i dette magasin eller på stofa.dk.

Finn Kræfting

Marketingchef, Stofa

bredbånd til ethvert behov

Bredbånd i hjemmet

Det er blevet lige så naturligt som at tage tøj på om morgenen. Internettet er en del af danskernes hverdag, og vi er på, fra vi er på arbejde og i skole om dagen, til vi kommer hjem om aftenen. Stofa News har mødt tre familier og spurgt, hvorfor de har bredbånd i hjemmet.



Hjemme hos Anne og Christian



Tid foran nettet:
3 timer i døgnet

Hvad gjorde vi før internettet?

“Efter vi har fået de tre krudtugler, kan det være svært at få ordnet indkøb og andre praktiske ting. Derfor køber vi meget tøj og sommetider dagligvarer over nettet. Som nyhedsnarkoman kan Anne få dækket sit behov, mens hun er på barsel, og Christian downloader sin musik fra iTunes.

Legetøj som alt andet

Både Magnus (5 år) og Johanne (3 år) har haft en mus i hånden siden etårsalderen. Mens den lille er glad for spillene på oline.dk, er Magnus helt opslugt af LEGOs online-univers med film og spil. De forsømmer heldigvis ikke at lege i den virkelige verden, og efter kort tid er de som regel videre til andet legetøj.”

Sammen med børnene kan Anne og Christian i ro og mag udvælge og bestille 1 stk. trampolin til levering på adressen.



bredbånd til ethvert behov

Tid foran nettet:
6 timer i døgnet



Lektier og chat

Nicoline og Frederikke er logget på messenger det meste af eftermiddagen og aftenen, hvor de hele tiden er i kontakt med vennerne. Nicoline holder desuden styr på sine lektier på elev-intra.



Hjemme hos Helle og Michael

Vi er en online-familie

“Det ville være svært for os at undvære internettet. Nogle ville måske mene, at det må være stressende at være på nettet hele tiden, men vi tror omvendt, at det også kan afhjælpe stress. Og så ville vi nok også kede os, hvis ikke vi kunne være på internettet. Og med de bærbare kan vi jo sidde sammen i sofaen og hygge os.

Hjemmearbejdsplads

Michael arbejder tit hjemmefra og har adgang til dokumenter via arbejdspladsens server. I fritiden kan en del af bestyrelsesarbejdet også klares hjemmefra. Døtrene Nicoline (13) og Frederikke (10) bruger deres computer til at se musikvideoer fra nettet og downloade musik.”



Lone besøger gallerier og museer i hele verden fra den bærbare derhjemme og henter inspiration og ideer til sine billeder.

Tid foran nettet:
2 timer i døgnet

Jeg kan ikke undvære internettet

“Det første jeg gør om morgenen, er at tænde computeren. Jeg er på førtidspension, og det kan være svært for mig at komme hjemmefra, så internettet er en slags livline. Jeg bruger fx netbank og e-apoteket og ordner så meget hjemmefra, som det overhovedet er muligt.

Slægtsforskning og hjemmeside

Jeg bruger også nettet til at gå ind på Statens arkiver, hvor jeg søger i kirkebøger og folketællinger. Sammen med forskellige databaser og andre hjælpemidler, jeg har fundet på nettet, er jeg kommet langt i min slægtsforskning. Jeg har fx fundet grene af min familie, som bor langt væk, og vi kan holde kontakten ved lige og udveksle billeder og andre informationer på mail.“

Besøg e-shoppen på stofa.dk og læs mere om priser og muligheder for bredbånd fra Stofa

Hjemme hos Lone

konkurrence

Vind en græsgrøn VAIO-notebook



Tilmeld dig vores nyhedsbrev Stofa:e-news på stofa.dk/tilmeld

og bliv opdateret med nyheder, viden, fordele og gode tilbud fra Stofa og den digitale verden – direkte i din indbakke.

Når du tilmelder dig, deltager du samtidig i lodtrækningen om en

lækker VAIO-notebook til en værdi af 6.999 kr.

leveret af Sony Center Aarhus a/s

Lodtrækningen er ikke købsbetinget, og præmierne kan ikke ombyttes til kontanter. Vinderen trækkes den 30. juli 2010 og får direkte besked.


klar, parat, smart

Så nemt får du bredbånd

Er du kabel-tv kunde hos Stofa, kan du nemt og billigt få bredbånd og telefoni. Det hele kommer nemlig ud af samme antennekabel. Følg guiden her, så er du inden længe klar til at surfe og snakke lige så meget du vil, uden at regningerne løber løbsk.

Klar, parat, smart

- 1 Har du adgang til nettet, kan du nemt bestille din bredbåndsforbindelse på stofa.dk. Ellers kan du ringe til kundeservice 88 30 30 30. Første skridt er nu at sikre, at dit antennestik er klar til data og evt. skifte det til et datastik.
- 2 Når du har modtaget din bredbånds-pakke fra Stofa, skal du forbinde dit kabelmodem til datastikket på antennestikdåsen med antennekablet.
- 3 Sammen med dit modem modtager du et netværkskabel. Det skal du tilslutte dit modem og din computer.
- 4 Sæt nu kabelmodemmet i en stikkontakt ved hjælp af den strømforsyning, som du også får med i pakken – og tænd. I løbet af 15 minutter, er du klar til at surfe billigt på nettet



Sådan får du bredbånd

Hos Stofa kan du få billigt bredbånd i alle hastigheder. I den ene ende kan du fx vælge en af Danmarks billigste forbindelser på 4 Mbit til kun 159 kr./md., og helt oppe i den anden ende kan du vælge 50 Mbit til kun 399 kr./md. Du kan være på fra morgen til aften, uden at tænke på hvad det koster. Forbruget er frit, og prisen er fast lav.

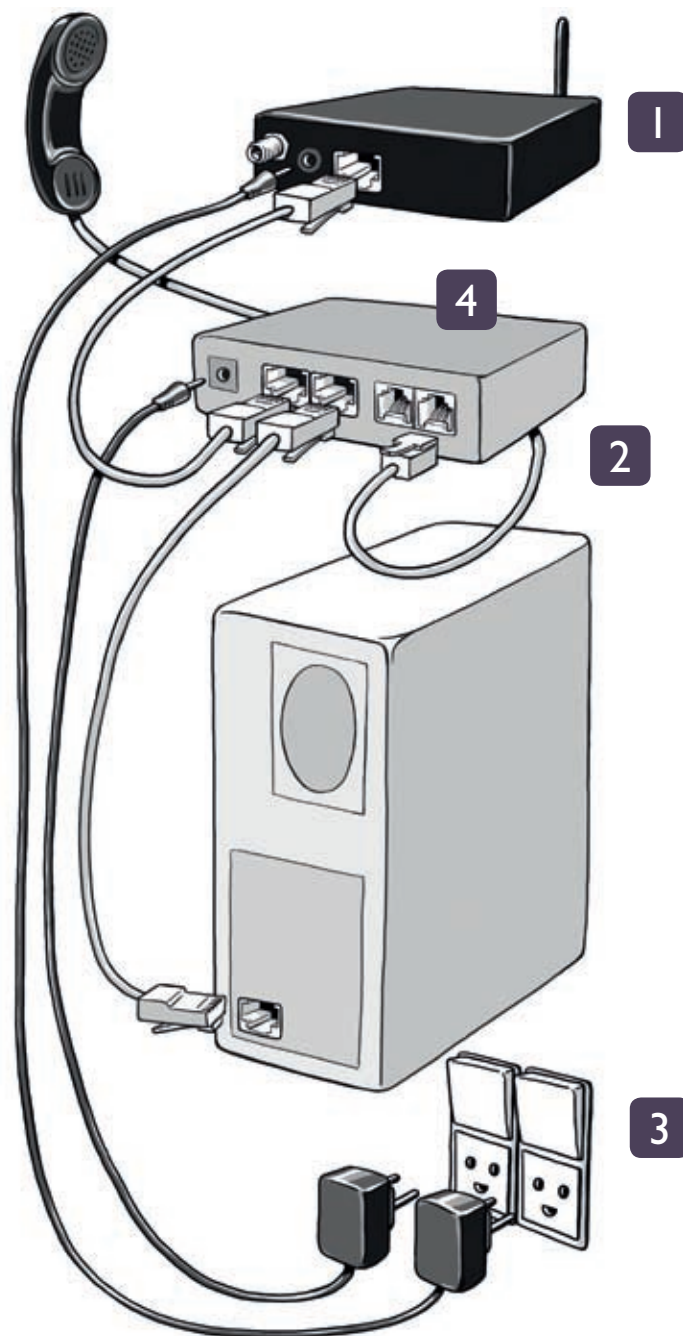
og telefoni

Gør det selv eller få hjælp til det hele

Du kan nemt selv tilslutte bredbånd og telefoni. Med på vejen får du en enkel brugervejledning og adgang til Stofa support på 88 30 30 20 alle dage mellem kl. 8.00 og 22.00. Vil du ikke selv stå for installationen, kan du bestille et teknikerbesøg. Det koster 495 kr.

Klar, parat, smart

- 1 Du skal have bredbånd fra Stofa for at få et telefonabonnement. Har du allerede det, kan du bestille din telefonløsning på stofa.dk – eller ringe til kundeservice 88 30 30 30.
- 2 Når du har modtaget din telefoni-pakke, skal du starte med at tilslutte en telefonadapter imellem dit kabelmodem og din computer via netværkskablet. Har du trådløst internet, kan du nøjes med at tilslutte telefonadapteren med netværkskablet bag på kabelmodemet.
- 3 Sæt strøm til telefonadapteren via den strømforsyning, som også følger med i pakken. Så kan du inden for 5 minutter begynde at ringe billigt til familie og venner.
- 4 Du kan vælge, om du vil koble en eller flere telefoner på adapteren, og du kan bestille kabel i forskellige længder hos Stofa.



Sådan får du telefoni

Med telefoni via bredbånd kan du tale igennem uden at få røde ører over prisen. Du kan vælge Telefoni Forbrug til kun 50 kr./md. Eller Telefoni Fast Pris, som giver dig mulighed for at ringe frit til alle fastnetnumre i Danmark for kun 99 kr./md. (gælder dog ikke 70- og 90-numre samt data-og særnumre). Se opkaldstakster og betingelser på stofa.dk.

Fra den 11. juni ruller VM over skærmen, og så er der ellers lagt op til 31 dage med 64 kampe i selskab med verdens bedste fodboldspillere. Og med mulighed for fri digital-tv i de fleste af landets antenneforeninger, bliver fodboldsommeren knivskarp.

Er du klar til VM?



SÅDAN FÅR DU HD

For at se HD skal din fladskærm som minimum være HD Ready og have en indbygget digital DVB-C tuner med MPEG 4. Du kan også tilslutte en Zaptor-boks, som giver dig mange andre fordele som fx at leje film med fjernbetjeningen, spole, starte forfra og sætte tv-programmer på pause. Læs mere på stofa.dk.



SE KAMPENE I HD

Vil du have endnu skarpere afleveringer og grønnere græs, har du mulighed for at se mange af kampene i HD. DR sender sine 11 kampe på DR HD, og i samarbejde med flere antenneforeninger samler Stofa TV 2s kampe på en særlig HD-kanal, som vi har valgt at kalde Zaptor Event. Tjek stofa.dk og se om du har mulighed for at se TV 2s kampe i HD.

VM fra 11. juni til 11. juli: 31 dage, 64 kampe, 9 byer, 10 fantastiske stadions.

Det bliver en stor sommer, når det danske landshold skal kæmpe om VM-titlen i Sydafrika, som lægger græs til den 19. udgave af verdensmesterskaberne i fodbold. Har du heller ikke sikret dig billetter til tilskuerrækkerne, er der masser af muligheder for at følge kampene på tv herhjemme.

De 64 kampe kan ses på henholdsvis DR 1, DR HD, TV 2 og CANAL 9.

Oplevelsen bliver endnu større på fladskærm

Har du endnu ikke investeret i en fladskærm, er der god grund til at gøre det nu. Du kan nemlig med stor sandsynlighed se de fleste af VM-kampene i knivskarp digital kvalitet direkte fra antennestikket, uden boks eller programkort. På stofa.dk kan du se, om din antenneforening tilbyder fri digital-tv.

Sørg for at din fladskærm har indbygget digitalmodtager (DVB-C) – så kan du modtage de digitale signaler uden videre.

64 VM KAMPE

11 KAMPE PÅ DRI

33 KAMPE PÅ TV 2

21 KAMPE PÅ CANAL 9



VIGTIGE DATOER

14/6 kl 13:30 TV 2

**Danmark – Holland
i Johannesburg**

19/6 kl 20:30 DRI og DR HD

**Danmark – Cameroun
i Pretoria**

24/6 kl. 20:30 DRI og DR HD

**Danmark – Japan
i Rustenburg**

**Finalen spilles den 11/7
i Johannesburg kl 20:30 og kan
ses på DRI, DR HD og TV 2**

Fodboldtips til de boldglade

Her er 7 gode steder at klikke forbi, hvis du er til fodbold i lange baner.

fifa.com

bold.dk

sportenkort.dk

unisport.dk

forboldfan.dk

indkast.dk

sporten.dk

frihed og fleksibilitet

Muligheder i den trådløse verden



Den trådløse teknologi er fremtiden og har gjort hverdagen nemmere for mange mennesker. Musik-anlæg, computer, spillekonsol, printer og andre elektroniske apparater kan placeres og flyttes frit rundt i hjemmet, uden at man falder over kabler og ledninger... med et trådløst netværk er der nemlig ingen.

Forestil dig et hjem uden kabler. Et hjem, hvor alle dine apparater ikke skal stå side om side for at undgå et ledningshelvede. Et hjem, hvor al teknologi fungerer trådløst, og hvor online-livet nydes, der hvor du har lyst til at nyde det. I stuen, i køkkenet, i haven, i kælderen eller i arbejds-værelset.

Har du først sat et trådløst netværk op, er der ikke grænser for, hvad du kan bruge det til. Fx har både Playstation 3 og Ninentendo Wii indbygget trådløst netværk, mens Xbox 360 har det som ekstraudstyr. Det vil sige, at alle tre konsoller kan tilsluttes hjemmets trådløse netværk. Og bliver vi i underholdningsafdelingen, er både iPodTouch og rigtig mange dvd-afspillere forberedt til trådløs netværkstilslutning.




Vil du kunne være på nettet hvor som helst i hjemmet – og dele din internetforbindelse med resten af familien, kan du med et trådløst kabelmodem, koble op til 5 computere på netværket samtidig. Forbindelsen er krypteret fra starten, så du ikke skal bekymre dig om, at naboen eller andre uvedkommende hacker sig ind på din computer. Med til oplevelsen af trådløs frihed i hjemmet hører naturligvis en trådløs printer, som alle hjemmets computere kan printe ud på.

Du skal have et trådløst netkort eller en USB-dongle til de computere, der skal have adgang til trådløst bredbånd. De nyeste bærbare er udstyret med et trådløst netkort – ellers kan du bestille en USB-dongle hos Stofa.

- Har du først sat et trådløst netværk op,
- er der ikke grænser for, hvad du kan bruge det til ■ ■

Trådløst internet

- Du kan bestille et trådløst modem fra Stofa.
- Forbindelsen er sikker og let at installere.
- Trådløst internet fra Stofa koster 25 kroner om måneden
- Med trådløst internet går signalet gennem luften, så du fx ikke skal forbinde computeren med ledninger.



Vi tager for mange IT-chancer

Når vi danskere går på nettet, ved vi som regel godt, hvad der er farligt, men alligevel er vi ikke forsigtige nok. I samarbejde med Stofa har CIT-AWARE undersøgt danskernes viden om it og sikkerhed på nettet, og konklusionen er: bestået i teori, dumpet i praksis.

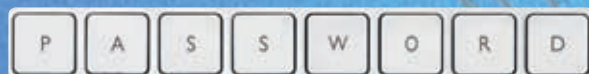
Om danskernes IT-vaner:

84 % bruger netbank

86 % kalder sig øvet eller ekspert

Adgangskoder

En adgangskode skal være kryptisk, men må gerne bestå af ord, og andre dele du let kan huske. Det vigtigste er, at andre ikke kan gætte den. Undersøgelsen viser, at de fleste af os kun har få forskellige adgangskoder, som vi skifter mellem. Men i virkeligheden bør vi have flere forskellige og ændre dem regelmæssigt. Der er også alt for mange, der bare vælger et familiemedlems fødselsdag, selvom de godt ved, at det er en usikker adgangskode.



En god adgangskode bør indeholde:

- Store og små bogstaver
- Tal
- Tegn der hverken er bogstaver eller tal, fx komma, semikolon, *, &, #.

Husk: Jo længere adgangskode desto bedre

En dårlig adgangskode:

- Navnet på kæresteren, børn, telefonnumre eller fødselsdage
- Et enkelt ord, som man kan finde i en almindelig ordbog
- Det samme ord som dit login

Husk: Du bør ikke skrive din adgangskode ned, eller endnu værre gemme sedlen i nærheden af computeren.

Vi er nysgerrige

Mange af os siger, at vi kun vil åbne mails fra folk, vi kender, selvom 50 % har modtaget falske mails, der udgiver sig for at være folk, vi kender. Måske er vi ganske enkelt for nysgerrige til at lade være, men der er en gylden regel ved mistænkelige mails: Lad være at åbne! De kan være skadelige, og du kan risikere at få endnu mere post af samme skuffe. Og nu vi er ved de gyldne regler, skriv ALDRIG adgangskoder, bankkonto og andre personlige oplysninger i en mail.

SafeSurf beskytter din pc

Vil du sikre alle familiens pc'ere med en nem og billig løsning, så er SafeSurf fra Stofa det rigtige. Har du én gang installeret SafeSurf, er du altid sikret og opdateret.

Fakta om SafeSurf

- En komplet sikkerhedspakke for op til 5 af husets pc'er
- SafeSurf opdateres flere gange om dagen mod nye trusler fra nettet
- Effektiv og gratis support
- Abonnementet koster blot 25 kroner om måneden
- Forældrekontrol og mulighed for at blokere adgang til særlige sider



Ta' os bare for pengenes skyld

Bredbånd for kun 159* kr.

4 Mbit bredbånd fra Stofa er til dig, der vil være på nettet uden at tænke på prisen: Du får ubegrænset forbrug til en fast pris på 159 kr./md. Bestil en af landets billigste bredbåndsforbindelser i e-shoppen på stofa.dk – og se om du er en af de heldige, der tilhører en antenneforening, som giver dig ekstra 10% på prisen.

Få mere at vide på stofa.dk eller 88 30 30 30

Stofa:

*Hastighed op til 4 Mbit./384 Kbit. Min. pris i bindingsperioden (6 mdr.) er 954 kr.